

หน่วยฯ ดิออนโด แคมปัส ริสอร์ท บางนา

อาคาร D

ใบตรวจเช็ค ไฟฉุกเฉิน

(Emergency Light)

วันที่ตรวจสอบ

รหัสอุปกรณ์

EL

ลำดับ	รายการ / รหัสเครื่อง	ไฟชาร์จแบตเตอรี่		สภาพแบตเตอรี่		ผลการตรวจสอบ		สถานที่ติดตั้ง	หมายเหตุ
		ปกติ	แก้ไข	ปกติ	แก้ไข	ปกติ	แก้ไข		
1	D5-1	<input checked="" type="checkbox"/>		<input checked="" type="checkbox"/>		<input checked="" type="checkbox"/>		ห้องธารน้ำพุ	
2	D5-2	<input checked="" type="checkbox"/>		<input checked="" type="checkbox"/>		<input checked="" type="checkbox"/>		ทางเดินส่วนกลาง 1	
3	D5-3	<input checked="" type="checkbox"/>		<input checked="" type="checkbox"/>		<input checked="" type="checkbox"/>		ทางเดินส่วนกลาง 2	
4	D5-4	<input checked="" type="checkbox"/>		<input checked="" type="checkbox"/>		<input checked="" type="checkbox"/>		ทางเดินส่วนกลาง 3	
5	D5-5	<input checked="" type="checkbox"/>		<input checked="" type="checkbox"/>		<input checked="" type="checkbox"/>		ทางเดินส่วนกลาง 4	
6	D5-6	<input checked="" type="checkbox"/>		<input checked="" type="checkbox"/>		<input checked="" type="checkbox"/>		ST1	
7	D5-7	<input checked="" type="checkbox"/>		<input checked="" type="checkbox"/>		<input checked="" type="checkbox"/>		ST2	
8	D6-1	<input checked="" type="checkbox"/>		<input checked="" type="checkbox"/>		<input checked="" type="checkbox"/>		ห้องธารน้ำพุ	
9	D6-2	<input checked="" type="checkbox"/>		<input checked="" type="checkbox"/>		<input checked="" type="checkbox"/>		ทางเดินส่วนกลาง 1	
10	D6-3	<input checked="" type="checkbox"/>		<input checked="" type="checkbox"/>		<input checked="" type="checkbox"/>		ทางเดินส่วนกลาง 2	
11	D6-4	<input checked="" type="checkbox"/>		<input checked="" type="checkbox"/>		<input checked="" type="checkbox"/>		ทางเดินส่วนกลาง 3	
12	D6-5	<input checked="" type="checkbox"/>		<input checked="" type="checkbox"/>		<input checked="" type="checkbox"/>		ทางเดินส่วนกลาง 4	
13	D6-6	<input checked="" type="checkbox"/>		<input checked="" type="checkbox"/>		<input checked="" type="checkbox"/>		ST1	
14	D6-7	<input checked="" type="checkbox"/>		<input checked="" type="checkbox"/>		<input checked="" type="checkbox"/>		ST2	
15	D7-1	<input checked="" type="checkbox"/>		<input checked="" type="checkbox"/>		<input checked="" type="checkbox"/>		ห้องธารน้ำพุ	
16	D7-2	<input checked="" type="checkbox"/>		<input checked="" type="checkbox"/>		<input checked="" type="checkbox"/>		ทางเดินส่วนกลาง 1	
17	D7-3	<input checked="" type="checkbox"/>		<input checked="" type="checkbox"/>		<input checked="" type="checkbox"/>		ทางเดินส่วนกลาง 2	
18	D7-4	<input checked="" type="checkbox"/>		<input checked="" type="checkbox"/>		<input checked="" type="checkbox"/>		ทางเดินส่วนกลาง 3	
19	D7-5	<input checked="" type="checkbox"/>		<input checked="" type="checkbox"/>		<input checked="" type="checkbox"/>		ทางเดินส่วนกลาง 4	
20	D7-6	<input checked="" type="checkbox"/>		<input checked="" type="checkbox"/>		<input checked="" type="checkbox"/>		ST1	
21	D7-7	<input checked="" type="checkbox"/>		<input checked="" type="checkbox"/>		<input checked="" type="checkbox"/>		ST2	
22	D8-1	<input checked="" type="checkbox"/>		<input checked="" type="checkbox"/>		<input checked="" type="checkbox"/>		ห้องธารน้ำพุ	
23	D8-2	<input checked="" type="checkbox"/>		<input checked="" type="checkbox"/>		<input checked="" type="checkbox"/>		ทางเดินส่วนกลาง 1	
24	D8-3	<input checked="" type="checkbox"/>		<input checked="" type="checkbox"/>		<input checked="" type="checkbox"/>		ทางเดินส่วนกลาง 2	
25	D8-4	<input checked="" type="checkbox"/>		<input checked="" type="checkbox"/>		<input checked="" type="checkbox"/>		ทางเดินส่วนกลาง 3	
26	D8-5	<input checked="" type="checkbox"/>		<input checked="" type="checkbox"/>		<input checked="" type="checkbox"/>		ทางเดินส่วนกลาง 4	
27	D8-6	<input checked="" type="checkbox"/>		<input checked="" type="checkbox"/>		<input checked="" type="checkbox"/>		ST1	
28	D8-7	<input checked="" type="checkbox"/>		<input checked="" type="checkbox"/>		<input checked="" type="checkbox"/>		ST2	
29	D-RF	<input checked="" type="checkbox"/>		<input checked="" type="checkbox"/>		<input checked="" type="checkbox"/>		ST1	
30									

หมายเหตุ

PLUS+

บริษัท พลัส พร็อพเพอร์ตี้ จำกัด
สารบรรณเช็ค LT - 1 เดือน

รหัสงาน

EM/LT-M

รหัสเครื่องจักร

Emergency Light ทุกตัว

เลขที่ใบงาน

PM240800016

วันที่ปฏิบัติงาน

14/08/2024

ชื่ออาคาร

E | EFL | ส่วนกลาง | ไม่ระบุ | ไม่ระบุ | ALL AREA_E

ลำดับ	รายการ	ผลการตรวจเช็ค			หมายเหตุ
		ดี	แก้ไข	อาคารเมื่อ	
	Emergency Light				
1	ตรวจเช็คสภาพ	<input checked="" type="checkbox"/>			
2	ตรวจเช็คความบอดมัลติ	<input checked="" type="checkbox"/>			
3	ตรวจเช็คความสะอาด	<input checked="" type="checkbox"/>			

หมายเหตุ

รายละเอียด

ตรวจเช็คประจำเดือน

สาเหตุ

ปกติ

คำแนะนำ

ไม่มี

การดำเนินการ

ปกติ

บันทึกผลการปฏิบัติงาน

☒ 1.ปฏิบัติงานเสร็จเรียบร้อยแล้ว

☐ 2.ปฏิบัติงานแล้วพบข้อบกพร่องที่ต้องแก้ไข (CM)

หน่วยฯ ดิออนโด แคมปัส ริสอร์ท บางนา

อาคาร E

ใบตรวจเช็ค ไฟฉุกเฉิน

(Emergency Light)

วันที่ตรวจสอบ

รหัสอุปกรณ์

EL

หมายเหตุ

หน่วยฯ ดิออนโด แคมปัส ริสอร์ท บางนา

อาคาร E

ใบตรวจเช็ค ไฟฉุกเฉิน

(Emergency Light)

วันที่ตรวจสอบ

รหัสอุปกรณ์

EL

หมายเหตุ

PLUS+

บริษัท พลัส พร็อพเพอร์ตี้ จำกัด
ตารางตรวจเช็ค LT - 1 เดือน

รหัสงาน

EM/LT-M

รหัสเครื่องจักร

Emergency Light ชุดตัว

เลขที่ใบงาน

PM240900016

วันที่ปฏิบัติงาน

12/09/2024

ชื่ออาคาร

Club House | CHF | ส่วนกลาง | ไม่ระบุ | ไม่ระบุ | ALL AREA_CH

ลำดับ	รายการ	ผลการตรวจเช็ค			หมายเหตุ
		ดี	แก้ไข	อาทาศัย	
	Emergency Light				
1	ตรวจเช็คสภาพ	✓			
2	ตรวจเช็คความพร้อมอุปกรณ์	✓			
3	ตรวจเช็คความสะอาด	✓			

หมายเหตุ

รายละเอียด: ตรวจเช็คอุปกรณ์และค่าความสะอาดประจำเดือน

สาเหตุ: -

คำแนะนำ: -

การแก้ไข: -

บันทึกผลการปฏิบัติงาน

☒ 1 ปฏิบัติงานเสร็จเรียบร้อยแล้ว

☐ 2 ปฏิบัติงานเสร็จแล้วพบสิ่งที่ต้องแก้ไข (CM)

ใบตรวจเช็คคอนโด แคมป์ รีสอร์ท บางนา

อาคาร

คลับเฮาส์

ใบตรวจเช็ค ไฟฉุกเฉิน
(Emergency Light)

วันที่ตรวจสอบ

24/9

รหัสอุปกรณ์

EL

ลำดับ	รายการ / รหัสเครื่อง	ไฟชาร์จแบตเตอรี่		สภาพแบตเตอรี่		ผลการตรวจสอบ		สถานที่ติดตั้ง	หมายเหตุ
		ปกติ	แก้ไข	ปกติ	แก้ไข	ปกติ	แก้ไข		
1	CH1-1	✓		✓		✓		ห้องนิติ	
2	CH1-2	✓		✓		✓		ห้องพิณ	
3	CH1-3	✓		✓		✓		ห้อง Fire Pump	
4	CH1-4	✓		✓		✓		ห้องมีสระว่ายน้ำ	
5	CH1-5	✓		✓		✓		ห้องนารายคดีเฮาส์	
6	CH1-6	✓		✓		✓		ห้องนารายคดีเฮาส์	
7	MDB-A	✓		✓		✓		ห้อง MDB-A	
8	MDB-B	✓		✓		✓		ห้อง MDB-B	
9	MDB-C	✓		✓		✓		ห้อง MDB-C	
10	MDB-D	✓		✓		✓		ห้อง MDB-D	
11	MDB-E	✓		✓		✓		ห้อง MDB-A	
12	CWP-A	✓		✓		✓		ห้อง CWP-A	
13	CWP-B	✓		✓		✓		ห้อง CWP-B	
14	CWP-C	✓		✓		✓		ห้อง CWP-C	
15	CWP-D	✓		✓		✓		ห้อง CWP-D	
16	CWP-E	✓		✓		✓		ห้อง CWP-E	
17	LIFT-A	✓		✓		✓		ห้อง LIFT-A	
18	LIFT-B	✓		✓		✓		ห้อง LIFT-B	
19	LIFT-C	✓		✓		✓		ห้อง LIFT-C	
20	LIFT-D	✓		✓		✓		ห้อง LIFT-D	
21	LIFT-E	✓		✓		✓		ห้อง LIFT-E	
22									
23									
24									
25									
26									
27									
28									
29									
30									

หมายเหตุ

PLUS+

บริษัท พลัส พร็อพเพอร์ตี้ จำกัด
ตารางตรวจเช็ค LT - 1 เดือน

รหัสงาน

EM/LT-M

รหัสเครื่องจักร

Emergency Light ชุดตัว

เลขที่ใบงาน

PM240900004

วันที่ปฏิบัติงาน

11/09/2024

ชื่ออาคาร

A | AFL | ส่วนกลาง | ไม่ระบุ | ไม่ระบุ | ALL AREA_A

ลำดับ	รายการ	ผลการตรวจเช็ค			หมายเหตุ
		ดี	แก้ไข	อาทาศัย	
	Emergency Light				
1	ตรวจเช็คสภาพ	✓			
2	ตรวจเช็คความพร้อมอุปกรณ์	✓			
3	ตรวจเช็คความสะอาด	✓			

หมายเหตุ

รายละเอียด: PM ประจำเดือน

สาเหตุ: PM ประจำเดือน

คำแนะนำ: ตรวจสอบแบตเตอรี่ค่าความสะอาด

การแก้ไข: ตรวจสอบแบตเตอรี่ ค่าความสะอาด

บันทึกผลการปฏิบัติงาน

☒ 1 ปฏิบัติงานเสร็จเรียบร้อยแล้ว

☐ 2 ปฏิบัติงานเสร็จแล้วพบสิ่งที่ต้องแก้ไข (CM)

หน่วยงาติคอนโด แคมป์ รีสอร์ท บางนา

อาคาร

A

ใบตรวจเช็ค ไฟฉุกเฉิน
(Emergency Light)

วันที่ตรวจสอบ

24/9

รหัสอุปกรณ์

EL

ลำดับ	รายการ / รหัสเครื่อง	ไฟชาร์จแบตเตอรี่		สภาพแบตเตอรี่		ผลการตรวจสอบ		สถานที่ติดตั้ง	หมายเหตุ
		ปกติ	แก้ไข	ปกติ	แก้ไข	ปกติ	แก้ไข		
1	A1-1	✓		✓		✓		ห้องเช่าไฟฟ้า	
2	A1-2	✓		✓		✓		ทางเดินส่วนกลาง 1	
3	A1-3	✓		✓		✓		ทางเดินส่วนกลาง 2	
4	A1-4	✓		✓		✓		ทางเดินส่วนกลาง 3	
5	A1-5	✓		✓		✓		ST1	
6	A1-6	✓		✓		✓		ST2	
7	A1-7	✓		✓		✓		Lobby	
8	A1-8	✓		✓		✓		ห้องสมุด	
9	A2-1	✓		✓		✓		ห้องเช่าไฟฟ้า	
10	A2-2	✓		✓		✓		ทางเดินส่วนกลาง 1	
11	A2-3	✓		✓		✓		ทางเดินส่วนกลาง 2	
12	A2-4	✓		✓		✓		ทางเดินส่วนกลาง 3	
13	A2-5	✓		✓		✓		ทางเดินส่วนกลาง 4	
14	A2-6	✓		✓		✓		ST1	
15	A2-7	✓		✓		✓		ST2	
16	A3-1	✓		✓		✓		ห้องเช่าไฟฟ้า	
17	A3-2	✓		✓		✓		ทางเดินส่วนกลาง 1	
18	A3-3	✓		✓		✓		ทางเดินส่วนกลาง 2	
19	A3-4	✓		✓		✓		ทางเดินส่วนกลาง 3	
20	A3-5	✓		✓		✓		ทางเดินส่วนกลาง 4	
21	A3-6	✓		✓		✓		ST1	
22	A3-7	✓		✓		✓		ST2	
23	A4-1	✓		✓		✓		ห้องเช่าไฟฟ้า	
24	A4-2	✓		✓		✓		ทางเดินส่วนกลาง 1	
25	A4-3	✓		✓		✓		ทางเดินส่วนกลาง 2	
26	A4-4	✓		✓		✓		ทางเดินส่วนกลาง 3	
27	A4-5	✓		✓		✓		ทางเดินส่วนกลาง 4	
28	A4-6	✓		✓		✓		ST1	
29	A4-7	✓		✓		✓		ST2	
30									

หมายเหตุ

หน้างานติดตั้ง คอนโด แคมป์ส รีสอร์ท บานา

อาคาร A

ใบตรวจเช็ค ไฟฉุกเฉิน

(Emergency Light)

วันที่ตรวจสอบ

11/9/67

รหัสอุปกรณ์

EL

ลำดับ	รายการ / รหัสเครื่อง	ไฟชาร์จแบตเตอรี่		สภาพแบตเตอรี่		ผลการตรวจสอบ		สถานที่ติดตั้ง	หมายเหตุ
		ปกติ	แก้ไข	ปกติ	แก้ไข	ปกติ	แก้ไข		
1	A5-1	✓		✓		✓		ห้องรวมไฟฟ้า	
2	A5-2	✓		✓		✓		ทางเดินส่วนกลาง 1	
3	A5-3	✓		✓		✓		ทางเดินส่วนกลาง 2	
4	A5-4	✓		✓		✓		ทางเดินส่วนกลาง 3	
5	A5-5	✓		✓		✓		ทางเดินส่วนกลาง 4	
6	A5-6	✓		✓		✓		ST1	
7	A5-7	✓		✓		✓		ST2	
8	A6-1	✓		✓		✓		ห้องรวมไฟฟ้า	
9	A6-2	✓		✓		✓		ทางเดินส่วนกลาง 1	
10	A6-3	✓		✓		✓		ทางเดินส่วนกลาง 2	
11	A6-4	✓		✓		✓		ทางเดินส่วนกลาง 3	
12	A6-5	✓		✓		✓		ทางเดินส่วนกลาง 4	
13	A6-6	✓		✓		✓		ST1	
14	A6-7	✓		✓		✓		ST2	
15	A7-1	✓		✓		✓		ห้องรวมไฟฟ้า	
16	A7-2	✓		✓		✓		ทางเดินส่วนกลาง 1	
17	A7-3	✓		✓		✓		ทางเดินส่วนกลาง 2	
18	A7-4	✓		✓		✓		ทางเดินส่วนกลาง 3	
19	A7-5	✓		✓		✓		ทางเดินส่วนกลาง 4	
20	A7-6	✓		✓		✓		ST1	
21	A7-7	✓		✓		✓		ST2	
22	A8-1	✓		✓		✓		ห้องรวมไฟฟ้า	
23	A8-2	✓		✓		✓		ทางเดินส่วนกลาง 1	
24	A8-3	✓		✓		✓		ทางเดินส่วนกลาง 2	
25	A8-4	✓		✓		✓		ทางเดินส่วนกลาง 3	
26	A8-5	✓		✓		✓		ทางเดินส่วนกลาง 4	
27	A8-6	✓		✓		✓		ST1	
28	A8-7	✓		✓		✓		ST2	
29	A-RF	✓		✓		✓		ST1	
30									

หมายเหตุ

PLUS+

บริษัท พลัส พร็อพเพอร์ตี้ จำกัด
ตราช้างเอเชีย LT - 1 เดือน

รหัสงาน

EM/LT-M

รหัสเครื่องจักร

Emergency Light ชุดตัว

เลขที่ใบงาน

PM240900005

วันที่ปฏิบัติงาน

11/09/2024

ชื่ออาคาร

B | BFL | ส่วนกลาง | โถงลิฟท์ | ไนซ์ | ALL AREA_B

ลำดับ	รายการ	ผลการตรวจเช็ค			หมายเหตุ
		ดี	แก้ไข	อาการเสีย	
	Emergency Light				
1	ตรวจเช็คสภาพ	✓			
2	ตรวจเช็คความพร้อม	✓			
3	ตรวจเช็คความสะอาด	✓			

หมายเหตุ

รายละเอียด

BMW ประจำเดือน

สาเหตุ

PM ประจำเดือน

คำแนะนำ

ตรวจสอบและแก้ไขพร้อมทำความสะอาด

การปฏิบัติงาน

ตรวจสอบแล้วแก้ไข พร้อมทำรายงานผล

บันทึกผลการปฏิบัติงาน

☒ 1.ปฏิบัติงานเสร็จเรียบร้อยแล้ว

☐ 2.ปฏิบัติงานแล้วพบข้อผิดพลาด (CM)

หน้างานติดตั้ง คอนโด แคมป์ส รีสอร์ท บานา

อาคาร B

ใบตรวจเช็ค ไฟฉุกเฉิน

(Emergency Light)

วันที่ตรวจสอบ

11/9/67

รหัสอุปกรณ์

EL

หมายเหตุ

หน้างานติดตั้ง คอนโด แคมป์ส รีสอร์ท บานา

อาคาร B

ใบตรวจเช็ค ไฟฉุกเฉิน

(Emergency Light)

วันที่ตรวจสอบ

11/9/67

รหัสอุปกรณ์

EL

หมายเหตุ

รหัสงาน	EM/LT-M
รหัสเครื่องจักร	Emergency Light ชุดตัว
เลขที่ใบงาน	PM240900008
วันที่ปฏิบัติงาน	12/09/2024
ชื่ออาคาร	C CFL ส่วนกลาง ไม่ระบุ ไม่ระบุ ALL AREA_C

ลำดับ	รายการ	ผลการตรวจเช็ค			หมายเหตุ
		ดี	แก้ไข	อาการเสีย	
	Emergency Light				
1	ตรวจเช็คสภาพ	✓			
2	ตรวจเช็คความบอดดับ	✓			
3	ตรวจเช็คความสะอาด	✓			



หมายเหตุ

รายละเอียด: ตรวจเช็คอุปกรณ์ให้พร้อมใช้งานและทำความสะอาด

สาเหตุ: ☐

คำแนะนำ: ☐

การแก้ไข: ☐

บันทึกผลการปฏิบัติงาน

☒ 1.ปฏิบัติงานเสร็จเรียบร้อยแล้ว ☐ 2.ปฏิบัติงานเสร็จแล้วพบข้อผิดพลาด (CM)

หน่วยงาน: ดิออนโด แคมป์ รีสอร์ท บานา		ใบตรวจเช็ค ไฟฉุกเฉิน (Emergency Light)		วันที่ตรวจสอบ: 12/9/62					
อาคาร: C		รหัสอุปกรณ์: EL							
ลำดับ	รายการ / รหัสเครื่อง	ไฟสว่างแบบเคอร์รี่		สภาพแบบเคอร์รี่		ผลการตรวจสอบ		สถานที่ติดตั้ง	หมายเหตุ
		ปกติ	แก้ไข	ปกติ	แก้ไข	ปกติ	แก้ไข		
1	C1-1	✓		✓		✓		ห้องเช่าบีโฟต้า	
2	C1-2	✓		✓		✓		ทางเดินส่วนกลาง 1	
3	C1-3	✓		✓		✓		ทางเดินส่วนกลาง 2	
4	C1-4	✓		✓		✓		ทางเดินส่วนกลาง 3	
5	C1-5	✓		✓		✓		ST1	
6	C1-6	✓		✓		✓		ST2	
7	C1-7	✓		✓		✓		Lobby	
8	C1-8	✓		✓		✓		ห้องสมุด	
9	C2-1	✓		✓		✓		ห้องเช่าบีโฟต้า	
10	C2-2	✓		✓		✓		ทางเดินส่วนกลาง 1	
11	C2-3	✓		✓		✓		ทางเดินส่วนกลาง 2	
12	C2-4	✓		✓		✓		ทางเดินส่วนกลาง 3	
13	C2-5	✓		✓		✓		ทางเดินส่วนกลาง 4	
14	C2-6	✓		✓		✓		ST1	
15	C2-7	✓		✓		✓		ST2	
16	C3-1	✓		✓		✓		ห้องเช่าบีโฟต้า	
17	C3-2	✓		✓		✓		ทางเดินส่วนกลาง 1	
18	C3-3	✓		✓		✓		ทางเดินส่วนกลาง 2	
19	C3-4	✓		✓		✓		ทางเดินส่วนกลาง 3	
20	C3-5	✓		✓		✓		ทางเดินส่วนกลาง 4	
21	C3-6	✓		✓		✓		ST1	
22	C3-7	✓		✓		✓		ST2	
23	C4-1	✓		✓		✓		ห้องเช่าบีโฟต้า	
24	C4-2	✓		✓		✓		ทางเดินส่วนกลาง 1	
25	C4-3	✓		✓		✓		ทางเดินส่วนกลาง 2	
26	C4-4	✓		✓		✓		ทางเดินส่วนกลาง 3	
27	C4-5	✓		✓		✓		ทางเดินส่วนกลาง 4	
28	C4-6	✓		✓		✓		ST1	
29	C4-7	✓		✓		✓		ST2	
30									


หมายเหตุ:

หน่วยงาน: ดิออนโด แคมป์ รีสอร์ท บานา		ใบตรวจเช็คป้ายทางหนีไฟ (FIRE EXIT)		วันที่ตรวจสอบ: 12/9/62					
อาคาร: C		รหัสอุปกรณ์: EL							
ลำดับ	รายการ/รหัสเครื่อง	ไฟสว่างแบบเคอร์รี่		สภาพแบบเคอร์รี่		ผลการตรวจสอบ		สถานที่ติดตั้ง	หมายเหตุ
		ปกติ	แก้ไข	ปกติ	แก้ไข	ปกติ	แก้ไข		
1	C5-1	✓		✓		✓		ห้องเช่าบีโฟต้า	
2	C5-2	✓		✓		✓		ทางเดินส่วนกลาง 1	
3	C5-3	✓		✓		✓		ทางเดินส่วนกลาง 2	
4	C5-4	✓		✓		✓		ทางเดินส่วนกลาง 3	
5	C5-5	✓		✓		✓		ทางเดินส่วนกลาง 4	
6	C5-6	✓		✓		✓		ST1	
7	C5-7	✓		✓		✓		ST2	
8	C6-1	✓		✓		✓		ห้องเช่าบีโฟต้า	
9	C6-2	✓		✓		✓		ทางเดินส่วนกลาง 1	
10	C6-3	✓		✓		✓		ทางเดินส่วนกลาง 2	
11	C6-4	✓		✓		✓		ทางเดินส่วนกลาง 3	
12	C6-5	✓		✓		✓		ทางเดินส่วนกลาง 4	
13	C6-6	✓		✓		✓		ST1	
14	C6-7	✓		✓		✓		ST2	
15	C7-1	✓		✓		✓		ห้องเช่าบีโฟต้า	
16	C7-2	✓		✓		✓		ทางเดินส่วนกลาง 1	
17	C7-3	✓		✓		✓		ทางเดินส่วนกลาง 2	
18	C7-4	✓		✓		✓		ทางเดินส่วนกลาง 3	
19	C7-5	✓		✓		✓		ทางเดินส่วนกลาง 4	
20	C7-6	✓		✓		✓		ST1	
21	C7-7	✓		✓		✓		ST2	
22	C8-1	✓		✓		✓		ห้องเช่าบีโฟต้า	
23	C8-2	✓		✓		✓		ทางเดินส่วนกลาง 1	
24	C8-3	✓		✓		✓		ทางเดินส่วนกลาง 2	
25	C8-4	✓		✓		✓		ทางเดินส่วนกลาง 3	
26	C8-5	✓		✓		✓		ทางเดินส่วนกลาง 4	
27	C8-6	✓		✓		✓		ST1	
28	C8-7	✓		✓		✓		ST2	
29	C-RF	✓		✓		✓		ST1	
30									

หมายเหตุ:

รหัสงาน	EM/LT-M
รหัสเครื่องจักร	Emergency Light ชุดตัว
เลขที่ใบงาน	PM240900015
วันที่ปฏิบัติงาน	12/09/2024
ชื่ออาคาร	D DFL ส่วนกลาง ไม่ระบุ ไม่ระบุ ALL AREA_D

ลำดับ	รายการ	ผลการตรวจเช็ค			หมายเหตุ
		ดี	แก้ไข	อาการเสีย	
	Emergency Light				
1	ตรวจเช็คสภาพ	✓			
2	ตรวจเช็คความบอดดับ	✓			
3	ตรวจเช็คความสะอาด	✓			



หมายเหตุ

รายละเอียด: ตรวจเช็คอุปกรณ์และทำความสะอาดและอุปกรณ์

สาเหตุ: ☐

คำแนะนำ: ☐

การแก้ไข: ☐

บันทึกผลการปฏิบัติงาน

☒ 1.ปฏิบัติงานเสร็จเรียบร้อยแล้ว ☐ 2.ปฏิบัติงานเสร็จแล้วพบข้อผิดพลาด (CM)

หน้างานติดตั้ง แคมป์ รีโอรท์ บานา

อาคารD

ใบตรวจเช็ค ไฟฉุกเฉิน(Emergency Light)

วันที่ตรวจสอบ
รหัสอุปกรณ์

12/9/62

EL

ลำดับ	รายการ / รหัสเครื่อง	ไฟชาร์จแบตเตอรี่		สภาพแบตเตอรี่		ผลการตรวจสอบ		สถานที่ติดตั้ง	หมายเหตุ
		ปกติ	แก้ไข	ปกติ	แก้ไข	ปกติ	แก้ไข		
1	D1-1							ห้องธารน้ำฟ้า	
2	D1-2							ทางเดินส่วนกลาง 1	
3	D1-3							ทางเดินส่วนกลาง 2	
4	D1-4							ทางเดินส่วนกลาง 3	
5	D1-5							ST1	
6	D1-6							ST2	
7	D1-7							Lobby	
8	D1-8							ห้องสมุด	
9	D2-1							ห้องธารน้ำฟ้า	
10	D2-2							ทางเดินส่วนกลาง 1	
11	D2-3							ทางเดินส่วนกลาง 2	
12	D2-4							ทางเดินส่วนกลาง 3	
13	D2-5							ทางเดินส่วนกลาง 4	
14	D2-6							ST1	
15	D2-7							ST2	
16	D3-1							ห้องธารน้ำฟ้า	
17	D3-2							ทางเดินส่วนกลาง 1	
18	D3-3							ทางเดินส่วนกลาง 2	
19	D3-4							ทางเดินส่วนกลาง 3	
20	D3-5							ทางเดินส่วนกลาง 4	
21	D3-6							ST1	
22	D3-7							ST2	
23	D4-1							ห้องธารน้ำฟ้า	
24	D4-2							ทางเดินส่วนกลาง 1	
25	D4-3							ทางเดินส่วนกลาง 2	
26	D4-4							ทางเดินส่วนกลาง 3	
27	D4-5							ทางเดินส่วนกลาง 4	
28	D4-6							ST1	
29	D4-7							ST2	
30									

หมายเหตุ

หน้างานติดตั้ง แคมป์ รีโอรท์ บานา

อาคารD

ใบตรวจเช็ค ไฟฉุกเฉิน(Emergency Light)

วันที่ตรวจสอบ
รหัสอุปกรณ์

12/9/62

EL

ลำดับ	รายการ / รหัสเครื่อง	ไฟชาร์จแบตเตอรี่		สภาพแบตเตอรี่		ผลการตรวจสอบ		สถานที่ติดตั้ง	หมายเหตุ
		ปกติ	แก้ไข	ปกติ	แก้ไข	ปกติ	แก้ไข		
1	D5-1							ห้องธารน้ำฟ้า	
2	D5-2							ทางเดินส่วนกลาง 1	
3	D5-3							ทางเดินส่วนกลาง 2	
4	D5-4							ทางเดินส่วนกลาง 3	
5	D5-5							ทางเดินส่วนกลาง 4	
6	D5-6							ST1	
7	D5-7							ST2	
8	D6-1							ห้องธารน้ำฟ้า	
9	D6-2							ทางเดินส่วนกลาง 1	
10	D6-3							ทางเดินส่วนกลาง 2	
11	D6-4							ทางเดินส่วนกลาง 3	
12	D6-5							ทางเดินส่วนกลาง 4	
13	D6-6							ST1	
14	D6-7							ST2	
15	D7-1							ห้องธารน้ำฟ้า	
16	D7-2							ทางเดินส่วนกลาง 1	
17	D7-3							ทางเดินส่วนกลาง 2	
18	D7-4							ทางเดินส่วนกลาง 3	
19	D7-5							ทางเดินส่วนกลาง 4	
20	D7-6							ST1	
21	D7-7							ST2	
22	D8-1							ห้องธารน้ำฟ้า	
23	D8-2							ทางเดินส่วนกลาง 1	
24	D8-3							ทางเดินส่วนกลาง 2	
25	D8-4							ทางเดินส่วนกลาง 3	
26	D8-5							ทางเดินส่วนกลาง 4	
27	D8-6							ST1	
28	D8-7							ST2	
29	D-RF							ST1	
30									

หมายเหตุ

PLUS+

บริษัท พลัส พร็อพเพอร์ตี้ จำกัด

ตารางตรวจเช็ค LT - 1 เดย์

รหัสงาน

EM/LT-M

รหัสเครื่องจักร

Emergency Light ชุดตัว

เลขที่ใบงาน

PM24090013

วันที่ปฏิบัติงาน

11/09/2024

ชื่ออาคาร

E | EPL | ส่วนกลาง | ไบรอน | ไบรอน | ALL AREA_E

ลำดับ	รายการ	ผลการตรวจเช็ค			หมายเหตุ
		ดี	แก้ไข	อาการอื่น	
	Emergency Light				
1	ตรวจสอบสภาพ	✓			
2	ตรวจสอบความปลอดภัย	✓			
3	ตรวจสอบความสะอาด	✓			

หมายเหตุ

รายละเอียด PM ประจำเดือน

สถานะ PM ประจำเดือน

คำแนะนำ ตรวจสอบและแก้ไขหากพบข้อผิดพลาด

การแก้ไข/ติดตาม ตรวจสอบและแก้ไขหากพบข้อผิดพลาด

บันทึกผลการปฏิบัติงาน

☒ 1.ปฏิบัติงานเสร็จเรียบร้อยแล้ว

☐ 2.ปฏิบัติงานเสร็จแล้วพบข้อผิดพลาด (CM)

หน้างานติดตั้ง แคมป์ รีโอรท์ บานา

อาคารE

ใบตรวจเช็ค ไฟฉุกเฉิน(Emergency Light)

วันที่ตรวจสอบ
รหัสอุปกรณ์

11/9/62

EL

ลำดับ	รายการ / รหัสเครื่อง	ไฟชาร์จแบตเตอรี่		สภาพแบตเตอรี่		ผลการตรวจสอบ		สถานที่ติดตั้ง	หมายเหตุ
		ปกติ	แก้ไข	ปกติ	แก้ไข	ปกติ	แก้ไข		
1	E1-1							ห้องธารน้ำฟ้า	
2	E1-2							ทางเดินส่วนกลาง 1	
3	E1-3							ทางเดินส่วนกลาง 2	
4	E1-4							ทางเดินส่วนกลาง 3	
5	E1-5							ST1	
6	E1-6							ST2	
7	E1-7							Lobby	
8	E1-8							ห้องสมุด	
9	E2-1							ห้องธารน้ำฟ้า	
10	E2-2							ทางเดินส่วนกลาง 1	
11	E2-3							ทางเดินส่วนกลาง 2	
12	E2-4							ทางเดินส่วนกลาง 3	
13	E2-5							ทางเดินส่วนกลาง 4	
14	E2-6							ST1	
15	E2-7							ST2	
16	E3-1							ห้องธารน้ำฟ้า	
17	E3-2							ทางเดินส่วนกลาง 1	
18	E3-3							ทางเดินส่วนกลาง 2	
19	E3-4							ทางเดินส่วนกลาง 3	
20	E3-5							ทางเดินส่วนกลาง 4	
21	E3-6							ST1	
22	E3-7							ST2	
23	E4-1							ห้องธารน้ำฟ้า	
24	E4-2							ทางเดินส่วนกลาง 1	
25	E4-3							ทางเดินส่วนกลาง 2	
26	E4-4							ทางเดินส่วนกลาง 3	
27	E4-5							ทางเดินส่วนกลาง 4	
28	E4-6							ST1	
29	E4-7							ST2	
30									

หมายเหตุ

หน่วยงานคิกคอนโด แคมป์ริสอร์ท บานา

อาคารE

ใบตรวจเช็ค ไฟฉุกเฉิน(Emergency Light)

วันที่ตรวจสอบ
รหัสอุปกรณ์

11/1/62
EL

ลำดับ	รายการ / รหัสเครื่อง	ไฟชาร์จแบตเตอรี่		สภาพแบตเตอรี่		ผลการตรวจสอบ		สถานที่ติดตั้ง	หมายเหตุ
		ปกติ	แก้ไข	ปกติ	แก้ไข	ปกติ	แก้ไข		
1	E5-1	✓		✓		✓		ห้องชาว์ไฟฟ้า	
2	E5-2	✓		✓		✓		ทางเดินส่วนกลาง 1	
3	E5-3	✓		✓		✓		ทางเดินส่วนกลาง 2	
4	E5-4	✓		✓		✓		ทางเดินส่วนกลาง 3	
5	E5-5	✓		✓		✓		ทางเดินส่วนกลาง 4	
6	E5-6	✓		✓		✓		ST1	
7	E5-7	✓		✓		✓		ST2	
8	E6-1	✓		✓		✓		ห้องชาว์ไฟฟ้า	
9	E6-2	✓		✓		✓		ทางเดินส่วนกลาง 1	
10	E6-3	✓		✓		✓		ทางเดินส่วนกลาง 2	
11	E6-4	✓		✓		✓		ทางเดินส่วนกลาง 3	
12	E6-5	✓		✓		✓		ทางเดินส่วนกลาง 4	
13	E6-6	✓		✓		✓		ST1	
14	E6-7	✓		✓		✓		ST2	
15	E7-1	✓		✓		✓		ห้องชาว์ไฟฟ้า	
16	E7-2	✓		✓		✓		ทางเดินส่วนกลาง 1	
17	E7-3	✓		✓		✓		ทางเดินส่วนกลาง 2	
18	E7-4	✓		✓		✓		ทางเดินส่วนกลาง 3	
19	E7-5	✓		✓		✓		ทางเดินส่วนกลาง 4	
20	E7-6	✓		✓		✓		ST1	
21	E7-7	✓		✓		✓		ST2	
22	E8-1	✓		✓		✓		ห้องชาว์ไฟฟ้า	
23	E8-2	✓		✓		✓		ทางเดินส่วนกลาง 1	
24	E8-3	✓		✓		✓		ทางเดินส่วนกลาง 2	
25	E8-4	✓		✓		✓		ทางเดินส่วนกลาง 3	
26	E8-5	✓		✓		✓		ทางเดินส่วนกลาง 4	
27	E8-6	✓		✓		✓		ST1	
28	E8-7	✓		✓		✓		ST2	
29	E-RF	✓		✓		✓		ST1	
30									

หมายเหตุ

PLUS+

บริษัท พลัส พร็อพเพอร์ตี้ จำกัด
สาขาตรวจเช็ค LT - 1 เดือน

รหัสงาน

EW/LT-M

รหัสเครื่องจักร

Emergency Light ทุกตัว

เลขที่ใบงาน

PM241000011

วันที่ปฏิบัติงาน

08/10/2024

ชื่ออาคาร

Club House | CHF | ลับโพธิ์ | ไม่ระบุ | ไม่ระบุ | ALL AREA_CH

ลำดับ	รายการ	ผลการตรวจเช็ค			หมายเหตุ
		ดี	แก้ไข	รายการเสีย	
	Emergency Light				
1	ตรวจเช็คความพร้อม	✓			
2	ตรวจเช็คความพร้อม	✓			
3	ตรวจเช็คความพร้อม	✓			

หมายเหตุ

รายละเอียด

ตรวจเช็ค PM ประจำเดือน

สรุปผล

ตรวจเช็ค PM ประจำเดือน

คำแนะนำ

การปฏิบัติงาน

บันทึกผลการปฏิบัติงาน

☒ 1.ปฏิบัติงานเสร็จเรียบร้อยแล้ว

☐ 2.ปฏิบัติงานเสร็จแล้วพบข้อบกพร่อง (CM)

ใบตรวจ คิกคอนโด แคมป์ริสอร์ท บานา

อาคารคันทัน

ใบตรวจเช็ค ไฟฉุกเฉิน(Emergency Light)

วันที่ตรวจสอบ
รหัสอุปกรณ์

8/10/67
EL

ลำดับ	รายการ / รหัสเครื่อง	ไฟชาร์จแบตเตอรี่		สภาพแบตเตอรี่		ผลการตรวจสอบ		สถานที่ติดตั้ง	หมายเหตุ
		ปกติ	แก้ไข	ปกติ	แก้ไข	ปกติ	แก้ไข		
1	CH1-1	✓		✓		✓		ห้องนิติ	
2	CH1-2	✓		✓		✓		ห้องนิติ	
3	CH1-3	✓		✓		✓		ห้อง Fire Pump	
4	CH1-4	✓		✓		✓		ห้องขึ้นลงระหว่าง	
5	CH1-5	✓		✓		✓		ห้องขึ้นลงคันทัน	
6	CH1-6	✓		✓		✓		ห้องขึ้นลงคันทัน	
7	MDB-A	✓		✓		✓		ห้อง MDB-A	
8	MDB-B	✓		✓		✓		ห้อง MDB-B	
9	MDB-C	✓		✓		✓		ห้อง MDB-C	
10	MDB-D	✓		✓		✓		ห้อง MDB-D	
11	MDB-E	✓		✓		✓		ห้อง MDB-A	
12	CWP-A	✓		✓		✓		ห้อง CWP-A	
13	CWP-B	✓		✓		✓		ห้อง CWP-B	
14	CWP-C	✓		✓		✓		ห้อง CWP-C	
15	CWP-D	✓		✓		✓		ห้อง CWP-D	
16	CWP-E	✓		✓		✓		ห้อง CWP-E	
17	LIFT-A	✓		✓		✓		ห้อง LIFT-A	
18	LIFT-B	✓		✓		✓		ห้อง LIFT-B	
19	LIFT-C	✓		✓		✓		ห้อง LIFT-C	
20	LIFT-D	✓		✓		✓		ห้อง LIFT-D	
21	LIFT-E	✓		✓		✓		ห้อง LIFT-E	
22									
23									
24									
25									
26									
27									
28									
29									
30									

หมายเหตุ

PLUS+

บริษัท พลัส พร็อพเพอร์ตี้ จำกัด
สาขาตรวจเช็ค LT - 1 เดือน

รหัสงาน

EW/LT-M

รหัสเครื่องจักร

Emergency Light ทุกตัว

เลขที่ใบงาน

PM241000018

วันที่ปฏิบัติงาน

08/10/2024

ชื่ออาคาร

A | AFL | ลับโพธิ์ | ไม่ระบุ | ไม่ระบุ | ALL AREA_A

ลำดับ	รายการ	ผลการตรวจเช็ค			หมายเหตุ
		ดี	แก้ไข	รายการเสีย	
	Emergency Light				
1	ตรวจเช็คความพร้อม	✓			
2	ตรวจเช็คความพร้อม	✓			
3	ตรวจเช็คความพร้อม	✓			

หมายเหตุ

รายละเอียด

ตรวจเช็ค PM ประจำเดือน

สรุปผล

ตรวจเช็ค PM ประจำเดือน

คำแนะนำ

การปฏิบัติงาน

บันทึกผลการปฏิบัติงาน

☒ 1.ปฏิบัติงานเสร็จเรียบร้อยแล้ว

☐ 2.ปฏิบัติงานเสร็จแล้วพบข้อบกพร่อง (CM)

หน่วยงาน: คีตคอนโด แคมป์ริส รีสอร์ท บางนา

อาคาร: A

ใบตรวจเช็ค ไฟฉุกเฉิน (Emergency Light)

วันที่ตรวจสอบ: 8/10/67

รหัสอุปกรณ์: EL

ลำดับ	รายการ / รหัสเครื่อง	ไฟชาร์จแบตเตอรี่		สภาพแบตเตอรี่		ผลการตรวจสอบ		สถานที่ติดตั้ง	หมายเหตุ
		ปกติ	แก้ไข	ปกติ	แก้ไข	ปกติ	แก้ไข		
1	A1-1	✓		✓		✓		ห้องเช่าบีไฟฟ้า	
2	A1-2	✓		✓		✓		ทางเดินส่วนกลาง 1	
3	A1-3	✓		✓		✓		ทางเดินส่วนกลาง 2	
4	A1-4	✓		✓		✓		ทางเดินส่วนกลาง 3	
5	A1-5	✓		✓		✓		ST1	
6	A1-6	✓		✓		✓		ST2	
7	A1-7	✓		✓		✓		Lobby	
8	A1-8	✓		✓		✓		ห้องสมุด	
9	A2-1	✓		✓		✓		ห้องเช่าบีไฟฟ้า	
10	A2-2	✓		✓		✓		ทางเดินส่วนกลาง 1	
11	A2-3	✓		✓		✓		ทางเดินส่วนกลาง 2	
12	A2-4	✓		✓		✓		ทางเดินส่วนกลาง 3	
13	A2-5	✓		✓		✓		ทางเดินส่วนกลาง 4	
14	A2-6	✓		✓		✓		ST1	
15	A2-7	✓		✓		✓		ST2	
16	A3-1	✓		✓		✓		ห้องเช่าบีไฟฟ้า	
17	A3-2	✓		✓		✓		ทางเดินส่วนกลาง 1	
18	A3-3	✓		✓		✓		ทางเดินส่วนกลาง 2	
19	A3-4	✓		✓		✓		ทางเดินส่วนกลาง 3	
20	A3-5	✓		✓		✓		ทางเดินส่วนกลาง 4	
21	A3-6	✓		✓		✓		ST1	
22	A3-7	✓		✓		✓		ST2	
23	A4-1	✓		✓		✓		ห้องเช่าบีไฟฟ้า	
24	A4-2	✓		✓		✓		ทางเดินส่วนกลาง 1	
25	A4-3	✓		✓		✓		ทางเดินส่วนกลาง 2	
26	A4-4	✓		✓		✓		ทางเดินส่วนกลาง 3	
27	A4-5	✓		✓		✓		ทางเดินส่วนกลาง 4	
28	A4-6	✓		✓		✓		ST1	
29	A4-7	✓		✓		✓		ST2	
30									

หมายเหตุ:

บริหารงานโดย บริษัท พลัส พร็อพเพอร์ตี้ จำกัด

FRM-PMR-070 Rev.00/ 15 Aug 2020

หน่วยงาน: คีตคอนโด แคมป์ริส รีสอร์ท บางนา

อาคาร: A

ใบตรวจเช็ค ไฟฉุกเฉิน (Emergency Light)

วันที่ตรวจสอบ: 8/10/67

รหัสอุปกรณ์: EL

ลำดับ	รายการ / รหัสเครื่อง	ไฟชาร์จแบตเตอรี่		สภาพแบตเตอรี่		ผลการตรวจสอบ		สถานที่ติดตั้ง	หมายเหตุ
		ปกติ	แก้ไข	ปกติ	แก้ไข	ปกติ	แก้ไข		
1	A5-1	✓		✓		✓		ห้องเช่าบีไฟฟ้า	
2	A5-2	✓		✓		✓		ทางเดินส่วนกลาง 1	
3	A5-3	✓		✓		✓		ทางเดินส่วนกลาง 2	
4	A5-4	✓		✓		✓		ทางเดินส่วนกลาง 3	
5	A5-5	✓		✓		✓		ทางเดินส่วนกลาง 4	
6	A5-6	✓		✓		✓		ST1	
7	A5-7	✓		✓		✓		ST2	
8	A6-1	✓		✓		✓		ห้องเช่าบีไฟฟ้า	
9	A6-2	✓		✓		✓		ทางเดินส่วนกลาง 1	
10	A6-3	✓		✓		✓		ทางเดินส่วนกลาง 2	
11	A6-4	✓		✓		✓		ทางเดินส่วนกลาง 3	
12	A6-5	✓		✓		✓		ทางเดินส่วนกลาง 4	
13	A6-6	✓		✓		✓		ST1	
14	A6-7	✓		✓		✓		ST2	
15	A7-1	✓		✓		✓		ห้องเช่าบีไฟฟ้า	
16	A7-2	✓		✓		✓		ทางเดินส่วนกลาง 1	
17	A7-3	✓		✓		✓		ทางเดินส่วนกลาง 2	
18	A7-4	✓		✓		✓		ทางเดินส่วนกลาง 3	
19	A7-5	✓		✓		✓		ทางเดินส่วนกลาง 4	
20	A7-6	✓		✓		✓		ST1	
21	A7-7	✓		✓		✓		ST2	
22	A8-1	✓		✓		✓		ห้องเช่าบีไฟฟ้า	
23	A8-2	✓		✓		✓		ทางเดินส่วนกลาง 1	
24	A8-3	✓		✓		✓		ทางเดินส่วนกลาง 2	
25	A8-4	✓		✓		✓		ทางเดินส่วนกลาง 3	
26	A8-5	✓		✓		✓		ทางเดินส่วนกลาง 4	
27	A8-6	✓		✓		✓		ST1	
28	A8-7	✓		✓		✓		ST2	
29	A-RF	✓		✓		✓		ST1	
30									

หมายเหตุ:

บริหารงานโดย บริษัท พลัส พร็อพเพอร์ตี้ จำกัด

PLUS+

บริษัท พลัส พร็อพเพอร์ตี้ จำกัด

อาคาร: คีตคอนโด LT - 1 ชั้น

รหัสงาน: EMLT-M

รหัสเครื่องจักร: Emergency Light ทุกตัว

เลขที่ใบงาน: PM241000016

วันที่ปฏิบัติงาน: 08/10/2024

ชื่ออาคาร: B | BFL | ส่วนกลาง | ไน้รมง | ไน้รมง | ALL AREA_B

ลำดับ	รายการ	ผลการตรวจเช็ค			หมายเหตุ
		ดี	แก้ไข	รายการอื่น	
	Emergency Light				
1	ตรวจเช็คสภาพ	✓			
2	ตรวจเช็คความพร้อมใช้งาน	✓			
3	ตรวจเช็คความสะอาด	✓			

หมายเหตุ:

รายชื่อผู้ตรวจเช็ค: ตรวจเช็ค PM ประจำเดือน

รายชื่อผู้ตรวจเช็ค: ตรวจเช็ค PM ประจำเดือน

คำแนะนํา:

การบันทึกผล:

บันทึกผลการปฏิบัติงาน:

☒ 1 ปฏิบัติตามแผนการบำรุงรักษา

☐ 2 ปฏิบัติตามแผนการบำรุงรักษา (CM)

หน่วยงาน: คีตคอนโด แคมป์ริส รีสอร์ท บางนา

อาคาร: B

ใบตรวจเช็ค ไฟฉุกเฉิน (Emergency Light)

วันที่ตรวจสอบ: 8/10/67

รหัสอุปกรณ์: EL

ลำดับ	รายการ / รหัสเครื่อง	ไฟชาร์จแบตเตอรี่		สภาพแบตเตอรี่		ผลการตรวจสอบ		สถานที่ติดตั้ง	หมายเหตุ
		ปกติ	แก้ไข	ปกติ	แก้ไข	ปกติ	แก้ไข		
1	B1-1	✓		✓		✓		ห้องเช่าบีไฟฟ้า	
2	B1-2	✓		✓		✓		ทางเดินส่วนกลาง 1	
3	B1-3	✓		✓		✓		ทางเดินส่วนกลาง 2	
4	B1-4	✓		✓		✓		ทางเดินส่วนกลาง 3	
5	B1-5	✓		✓		✓		ST1	
6	B1-6	✓		✓		✓		ST2	
7	B1-7	✓		✓		✓		Lobby	
8	B1-8	✓		✓		✓		ห้องสมุด	
9	B2-1	✓		✓		✓		ห้องเช่าบีไฟฟ้า	
10	B2-2	✓		✓		✓		ทางเดินส่วนกลาง 1	
11	B2-3	✓		✓		✓		ทางเดินส่วนกลาง 2	
12	B2-4	✓		✓		✓		ทางเดินส่วนกลาง 3	
13	B2-5	✓		✓		✓		ทางเดินส่วนกลาง 4	
14	B2-6	✓		✓		✓		ST1	
15	B2-7	✓		✓		✓		ST2	
16	B3-1	✓		✓		✓		ห้องเช่าบีไฟฟ้า	
17	B3-2	✓		✓		✓		ทางเดินส่วนกลาง 1	
18	B3-3	✓		✓		✓		ทางเดินส่วนกลาง 2	
19	B3-4	✓		✓		✓		ทางเดินส่วนกลาง 3	
20	B3-5	✓		✓		✓		ทางเดินส่วนกลาง 4	
21	B3-6	✓		✓		✓		ST1	
22	B3-7	✓		✓		✓		ST2	
23	B4-1	✓		✓		✓		ห้องเช่าบีไฟฟ้า	
24	B4-2	✓		✓		✓		ทางเดินส่วนกลาง 1	
25	B4-3	✓		✓		✓		ทางเดินส่วนกลาง 2	
26	B4-4	✓		✓		✓		ทางเดินส่วนกลาง 3	
27	B4-5	✓		✓		✓		ทางเดินส่วนกลาง 4	
28	B4-6	✓		✓		✓		ST1	
29	B4-7	✓		✓		✓		ST2	
30									

หมายเหตุ:

หน่วยงาติคอนโด แคมป์ส รีลอร์ท บานา
อาคาร B

ใบตรวจเช็ค ไฟฉุกเฉิน
(Emergency Light)

วันที่ตรวจสอบ
รหัสอุปกรณ์

8/10/67
EL

ลำดับ	รายการ / รหัสเครื่อง	ไฟชาร์จแบตเตอรี่		สภาพแบตเตอรี่		ผลการตรวจสอบ		สถานที่ติดตั้ง	หมายเหตุ
		ปกติ	แก้ไข	ปกติ	แก้ไข	ปกติ	แก้ไข		
1	B5-1	✓		✓		✓		ห้องชาว์ไฟฟ้า	
2	B5-2	✓		✓		✓		ทางเดินส่วนกลาง 1	
3	B5-3	✓		✓		✓		ทางเดินส่วนกลาง 2	
4	B5-4	✓		✓		✓		ทางเดินส่วนกลาง 3	
5	B5-5	✓		✓		✓		ทางเดินส่วนกลาง 4	
6	B5-6	✓		✓		✓		ST1	
7	B5-7	✓		✓		✓		ST2	
8	B6-1	✓		✓		✓		ห้องชาว์ไฟฟ้า	
9	B6-2	✓		✓		✓		ทางเดินส่วนกลาง 1	
10	B6-3	✓		✓		✓		ทางเดินส่วนกลาง 2	
11	B6-4	✓		✓		✓		ทางเดินส่วนกลาง 3	
12	B6-5	✓		✓		✓		ทางเดินส่วนกลาง 4	
13	B6-6	✓		✓		✓		ST1	
14	B6-7	✓		✓		✓		ST2	
15	B7-1	✓		✓		✓		ห้องชาว์ไฟฟ้า	
16	B7-2	✓		✓		✓		ทางเดินส่วนกลาง 1	
17	B7-3	✓		✓		✓		ทางเดินส่วนกลาง 2	
18	B7-4	✓		✓		✓		ทางเดินส่วนกลาง 3	
19	B7-5	✓		✓		✓		ทางเดินส่วนกลาง 4	
20	B7-6	✓		✓		✓		ST1	
21	B7-7	✓		✓		✓		ST2	
22	B8-1	✓		✓		✓		ห้องชาว์ไฟฟ้า	
23	B8-2	✓		✓		✓		ทางเดินส่วนกลาง 1	
24	B8-3	✓		✓		✓		ทางเดินส่วนกลาง 2	
25	B8-4	✓		✓		✓		ทางเดินส่วนกลาง 3	
26	B8-5	✓		✓		✓		ทางเดินส่วนกลาง 4	
27	B8-6	✓		✓		✓		ST1	
28	B8-7	✓		✓		✓		ST2	
29	B-RF	✓		✓		✓		ST1	
30									

หมายเหตุ

PLUS+

บริษัท พลัส พร็อพเพอร์ตี้ จำกัด
พาร์ทเมนท์ LT - 1 เดียน

รหัสงาน

EM/LT-M

รหัสเครื่องจักร

Emergency Light ทุกตัว

เลขที่ใบงาน

PM241000004

วันที่ปฏิบัติงาน

08/10/2024

ชื่ออาคาร

C | CPL | ส่วนกลาง | โถงลิฟท์ | ALL AREA_C

ลำดับ	รายการ	ผลการตรวจเช็ค			หมายเหตุ
		ดี	แก้ไข	อาจแก้ไข	
	Emergency Light				
1	ตรวจเช็คสภาพ	✓			
2	ตรวจเช็คความปกติของ	✓			
3	ตรวจเช็คความสะอาด	✓			

หมายเหตุ

รายละเอียด

ตรวจเช็ค PM ประจำเดือน

สาเหตุ

ตรวจเช็ค PM ประจำเดือน

คำแนะนำ

การแก้ไข

บันทึกผลการปฏิบัติงาน

☒ 1.ปฏิบัติงานเสร็จเรียบร้อยแล้ว

☐ 2.ปฏิบัติงานเสร็จแล้วพบสิ่งที่ต้องแก้ไข (CM)

หน่วยงาติคอนโด แคมป์ส รีลอร์ท บานา
อาคาร C

ใบตรวจเช็ค ไฟฉุกเฉิน
(Emergency Light)

วันที่ตรวจสอบ
รหัสอุปกรณ์

8/10/67
EL

ลำดับ	รายการ / รหัสเครื่อง	ไฟชาร์จแบตเตอรี่		สภาพแบตเตอรี่		ผลการตรวจสอบ		สถานที่ติดตั้ง	หมายเหตุ
		ปกติ	แก้ไข	ปกติ	แก้ไข	ปกติ	แก้ไข		
1	C1-1	✓		✓		✓		ห้องชาว์ไฟฟ้า	
2	C1-2	✓		✓		✓		ทางเดินส่วนกลาง 1	
3	C1-3	✓		✓		✓		ทางเดินส่วนกลาง 2	
4	C1-4	✓		✓		✓		ทางเดินส่วนกลาง 3	
5	C1-5	✓		✓		✓		ST1	
6	C1-6	✓		✓		✓		ST2	
7	C1-7	✓		✓		✓		Lobby	
8	C1-8	✓		✓		✓		ห้องสมุด	
9	C2-1	✓		✓		✓		ห้องชาว์ไฟฟ้า	
10	C2-2	✓		✓		✓		ทางเดินส่วนกลาง 1	
11	C2-3	✓		✓		✓		ทางเดินส่วนกลาง 2	
12	C2-4	✓		✓		✓		ทางเดินส่วนกลาง 3	
13	C2-5	✓		✓		✓		ทางเดินส่วนกลาง 4	
14	C2-6	✓		✓		✓		ST1	
15	C2-7	✓		✓		✓		ST2	
16	C3-1	✓		✓		✓		ห้องชาว์ไฟฟ้า	
17	C3-2	✓		✓		✓		ทางเดินส่วนกลาง 1	
18	C3-3	✓		✓		✓		ทางเดินส่วนกลาง 2	
19	C3-4	✓		✓		✓		ทางเดินส่วนกลาง 3	
20	C3-5	✓		✓		✓		ทางเดินส่วนกลาง 4	
21	C3-6	✓		✓		✓		ST1	
22	C3-7	✓		✓		✓		ST2	
23	C4-1	✓		✓		✓		ห้องชาว์ไฟฟ้า	
24	C4-2	✓		✓		✓		ทางเดินส่วนกลาง 1	
25	C4-3	✓		✓		✓		ทางเดินส่วนกลาง 2	
26	C4-4	✓		✓		✓		ทางเดินส่วนกลาง 3	
27	C4-5	✓		✓		✓		ทางเดินส่วนกลาง 4	
28	C4-6	✓		✓		✓		ST1	
29	C4-7	✓		✓		✓		ST2	
30									

หมายเหตุ

หน่วยงาน คีคอนโด แคมป์ส รีลอร์ท บานา
อาคาร C

ใบตรวจเช็คป้ายทางหนีไฟ
(FIRE EXIT)

วันที่ตรวจสอบ
รหัสอุปกรณ์

8/10/67
EL

ลำดับ	รายการ/รหัสเครื่อง	ไฟชาร์จแบตเตอรี่		สภาพแบตเตอรี่		ผลการตรวจสอบ		สถานที่ติดตั้ง	หมายเหตุ
		ปกติ	แก้ไข	ปกติ	แก้ไข	ปกติ	แก้ไข		
1	C5-1	✓		✓		✓		ห้องชาว์ไฟฟ้า	
2	C5-2	✓		✓		✓		ทางเดินส่วนกลาง 1	
3	C5-3	✓		✓		✓		ทางเดินส่วนกลาง 2	
4	C5-4	✓		✓		✓		ทางเดินส่วนกลาง 3	
5	C5-5	✓		✓		✓		ทางเดินส่วนกลาง 4	
6	C5-6	✓		✓		✓		ST1	
7	C5-7	✓		✓		✓		ST2	
8	C6-1	✓		✓		✓		ห้องชาว์ไฟฟ้า	
9	C6-2	✓		✓		✓		ทางเดินส่วนกลาง 1	
10	C6-3	✓		✓		✓		ทางเดินส่วนกลาง 2	
11	C6-4	✓		✓		✓		ทางเดินส่วนกลาง 3	
12	C6-5	✓		✓		✓		ทางเดินส่วนกลาง 4	
13	C6-6	✓		✓		✓		ST1	
14	C6-7	✓		✓		✓		ST2	
15	C7-1	✓		✓		✓		ห้องชาว์ไฟฟ้า	
16	C7-2	✓		✓		✓		ทางเดินส่วนกลาง 1	
17	C7-3	✓		✓		✓		ทางเดินส่วนกลาง 2	
18	C7-4	✓		✓		✓		ทางเดินส่วนกลาง 3	
19	C7-5	✓		✓		✓		ทางเดินส่วนกลาง 4	
20	C7-6	✓		✓		✓		ST1	
21	C7-7	✓		✓		✓		ST2	
22	C8-1	✓		✓		✓		ห้องชาว์ไฟฟ้า	
23	C8-2	✓		✓		✓		ทางเดินส่วนกลาง 1	
24	C8-3	✓		✓		✓		ทางเดินส่วนกลาง 2	
25	C8-4	✓		✓		✓		ทางเดินส่วนกลาง 3	
26	C8-5	✓		✓		✓		ทางเดินส่วนกลาง 4	
27	C8-6	✓		✓		✓		ST1	
28	C8-7	✓		✓		✓		ST2	
29	C-RF	✓		✓		✓		ST1	
30									

หมายเหตุ

รหัสงาน	EM/LT-M
รหัสเครื่องจักร	Emergency Light ชุดตัว
เลขที่ใบงาน	PM241D00007
วันที่ปฏิบัติงาน	08/10/2024
ชื่ออาคาร	D DFL ส่วนกลาง โซนประตู โซนประตู ALL AREA_D

ลำดับ	รายการ	ผลการตรวจเช็ค			หมายเหตุ
		ดี	ไม่	อาจมีปัญหา	
	Emergency Light				
1	ตรวจเช็คสภาพ	✓			
2	ตรวจเช็คความปลอดภัย	✓			
3	ตรวจเช็คความสะอาด	✓			

พจนานุกรม

<u>รายละเอียด</u>	ตรวจเช็ค PM ประจำเดือน
<u>ฮ่าเทด</u>	ตรวจเช็ค PM ประจำเดือน
<u>คำแนะนำ</u>	
<u>การแก้ปัญหา</u>	

บันทึกผลการปฏิบัติงาน

☒ 1.ปฏิบัติงานเสร็จเรียบร้อยแล้ว

☐ 2.ปฏิบัติงานเสร็จแล้วพบสิ่งที่ต้องแก้ไข (CM)

หน่วยงานติดอันดับ แผนแม่บท วิจัยและพัฒนา						ใบตรวจเช็ค ไฟฉุกเฉิน (Emergency Light)				วันที่ตรวจสอบ รหัสอุปกรณ์	8-10/67 EL
ลำดับ	รายการ / รหัสเครื่อง	ไฟสว่างแบบเคสรี		สภาพแบตเตอรี่		ผลการตรวจสอบ		สถานที่ติดตั้ง	หมายเหตุ			
		ปกติ	แก้ไข	ปกติ	แก้ไข	ปกติ	แก้ไข					
1	D1-1	/		/		/		ห้องประชุมใหญ่ฟ้า				
2	D1-2	/		/		/		ทางเดินส่วนกลาง 1				
3	D1-3	/		/		/		ทางเดินส่วนกลาง 2				
4	D1-4	/		/		/		ทางเดินส่วนกลาง 3				
5	D1-5	/		/		/		ST1				
6	D1-6	/		/		/		ST2				
7	D1-7	/		/		/		Lobby				
8	D1-8	/		/		/		โถงชุมชน				
9	D2-1	/		/		/		ห้องประชุมใหญ่ฟ้า				
10	D2-2	/		/		/		ทางเดินส่วนกลาง 1				
11	D2-3	/		/		/		ทางเดินส่วนกลาง 2				
12	D2-4	/		/		/		ทางเดินส่วนกลาง 3				
13	D2-5	/		/		/		ทางเดินส่วนกลาง 4				
14	D2-6	/		/		/		ST1				
15	D2-7	/		/		/		ST2				
16	D3-1	/		/		/		ห้องประชุมใหญ่ฟ้า				
17	D3-2	/		/		/		ทางเดินส่วนกลาง 1				
18	D3-3	/		/		/		ทางเดินส่วนกลาง 2				
19	D3-4	/		/		/		ทางเดินส่วนกลาง 3				
20	D3-5	/		/		/		ทางเดินส่วนกลาง 4				
21	D3-6	/		/		/		ST1				
22	D3-7	/		/		/		ST2				
23	D4-1	/		/		/		ห้องประชุมใหญ่ฟ้า				
24	D4-2	/		/		/		ทางเดินส่วนกลาง 1				
25	D4-3	/		/		/		ทางเดินส่วนกลาง 2				
26	D4-4	/		/		/		ทางเดินส่วนกลาง 3				
27	D4-5	/		/		/		ทางเดินส่วนกลาง 4				
28	D4-6	/		/		/		ST1				
29	D4-7	/		/		/		ST2				
30												

หมายเหตุ

หน่วยงานที่ติดต่อ ณ กรมปศุสัตว์ จังหวัด น่าน			ใบตรวจเช็ค ไฟฉุกเฉิน (Emergency Light)				วันที่ตรวจสอบ รหัสอุปกรณ์		... 31/10/67 EL	
ลำดับ	รายการ / รหัสเครื่อง	ไฟสว่างแบบเดือรี		สภาพแบตเตอรี่		ผลการตรวจสอบ		สถานที่ตั้ง	หมายเหตุ	
		ปกติ	แก้ไข	ปกติ	แก้ไข	ปกติ	แก้ไข			
1	D5-1	/		/		/		ห้องขานรับไฟฟ้า		
2	D5-2	/		/		/		ทางเดินส่วนกลาง 1		
3	D5-3	/		/		/		ทางเดินส่วนกลาง 2		
4	D5-4	/		/		/		ทางเดินส่วนกลาง 3		
5	D5-5	/		/		/		ทางเดินส่วนกลาง 4		
6	D5-6	/		/		/		ST1		
7	D5-7	/		/		/		ST2		
8	D6-1	/		/		/		ห้องขานรับไฟฟ้า		
9	D6-2	/		/		/		ทางเดินส่วนกลาง 1		
10	D6-3	/		/		/		ทางเดินส่วนกลาง 2		
11	D6-4	/		/		/		ทางเดินส่วนกลาง 3		
12	D6-5	/		/		/		ทางเดินส่วนกลาง 4		
13	D6-6	/		/		/		ST1		
14	D6-7	/		/		/		ST2		
15	D7-1	/		/		/		ห้องขานรับไฟฟ้า		
16	D7-2	/		/		/		ทางเดินส่วนกลาง 1		
17	D7-3	/		/		/		ทางเดินส่วนกลาง 2		
18	D7-4	/		/		/		ทางเดินส่วนกลาง 3		
19	D7-5	/		/		/		ทางเดินส่วนกลาง 4		
20	D7-6	/		/		/		ST1		
21	D7-7	/		/		/		ST2		
22	D8-1	/		/		/		ห้องขานรับไฟฟ้า		
23	D8-2	/		/		/		ทางเดินส่วนกลาง 1		
24	D8-3	/		/		/		ทางเดินส่วนกลาง 2		
25	D8-4	/		/		/		ทางเดินส่วนกลาง 3		
26	D8-5	/		/		/		ทางเดินส่วนกลาง 4		
27	D8-6	/		/		/		ST1		
28	D8-7	/		/		/		ST2		
29	D-RF	/		/		/		ST1		
30										

รหัสงาน	EM/LT-M
รหัสเครื่องจักร	Emergency Light ชุดตัว
เลขที่ใบงาน	PM24100006
วันที่ปฏิบัติงาน	06/10/2024
ชื่ออาคาร	E EFL สันติภาพ ไบร่ฮู ไบร่ฮู ALL AREA_E

ลำดับ	รายการ	ผลการตรวจเช็ค			หมายเหตุ
		สี	น้ำยา	อุปกรณ์อื่น	
	Emergency Light				
1	ตรวจเช็คสภาพ	✓			
2	ตรวจเช็คความแรงแบตเตอรี่	✓			
3	ตรวจเช็คความสะอาด	✓			

หมายเหตุ

<u>รายชื่ออธิบดี</u>	ตรวจเช็ค PM ประจำเดือน
<u>อำเภอ</u>	ตรวจเช็ค PM ประจำเดือน
<u>สำนักงาน</u>	
<u>การแก้ปัญหา</u>	

บันทึกผลการปฏิบัติ

☒ 1.1 มีจิตสำนึกและรักการร้องเพลง

☐ 2.1 ปฏิบัติงานเสร็จแล้วพาส่งที่ห้องแม่ไก่ตึก (CM)

หน้างานติดตั้ง แผงบัส รีเลย์ที่ บานา

อาคาร E

ใบตรวจเช็ค ไฟฉุกเฉิน (Emergency Light)

วันที่ตรวจสอบ
รหัสอุปกรณ์

.....8/10/67

EL

ลำดับ	รายการ / รหัสเครื่อง	ไฟชาร์จแบตเตอรี่		สภาพแบตเตอรี่		ผลการตรวจสอบ		สถานที่ติดตั้ง	หมายเหตุ
		ปกติ	แก้ไข	ปกติ	แก้ไข	ปกติ	แก้ไข		
1	E1-1	✓		✓		✓		ห้องชายรับไฟฟ้า	
2	E1-2	✓		✓		✓		ทางเดินส่วนกลาง 1	
3	E1-3	✓		✓		✓		ทางเดินส่วนกลาง 2	
4	E1-4	✓		✓		✓		ทางเดินส่วนกลาง 3	
5	E1-5	✓		✓		✓		ST1	
6	E1-6	✓		✓		✓		ST2	
7	E1-7	✓		✓		✓		Lobby	
8	E1-8	✓		✓		✓		ห้องสมุด	
9	E2-1	✓		✓		✓		ห้องชายรับไฟฟ้า	
10	E2-2	✓		✓		✓		ทางเดินส่วนกลาง 1	
11	E2-3	✓		✓		✓		ทางเดินส่วนกลาง 2	
12	E2-4	✓		✓		✓		ทางเดินส่วนกลาง 3	
13	E2-5	✓		✓		✓		ทางเดินส่วนกลาง 4	
14	E2-6	✓		✓		✓		ST1	
15	E2-7	✓		✓		✓		ST2	
16	E3-1	✓		✓		✓		ห้องชายรับไฟฟ้า	
17	E3-2	✓		✓		✓		ทางเดินส่วนกลาง 1	
18	E3-3	✓		✓		✓		ทางเดินส่วนกลาง 2	
19	E3-4	✓		✓		✓		ทางเดินส่วนกลาง 3	
20	E3-5	✓		✓		✓		ทางเดินส่วนกลาง 4	
21	E3-6	✓		✓		✓		ST1	
22	E3-7	✓		✓		✓		ST2	
23	E4-1	✓		✓		✓		ห้องชายรับไฟฟ้า	
24	E4-2	✓		✓		✓		ทางเดินส่วนกลาง 1	
25	E4-3	✓		✓		✓		ทางเดินส่วนกลาง 2	
26	E4-4	✓		✓		✓		ทางเดินส่วนกลาง 3	
27	E4-5	✓		✓		✓		ทางเดินส่วนกลาง 4	
28	E4-6	✓		✓		✓		ST1	
29	E4-7	✓		✓		✓		ST2	
30									

หมายเหตุ

หน้างานติดตั้ง แผงบัส รีเลย์ที่ บานา

อาคาร E

ใบตรวจเช็ค ไฟฉุกเฉิน (Emergency Light)

วันที่ตรวจสอบ
รหัสอุปกรณ์

.....8/10/67

EL

ลำดับ	รายการ / รหัสเครื่อง	ไฟชาร์จแบตเตอรี่		สภาพแบตเตอรี่		ผลการตรวจสอบ		สถานที่ติดตั้ง	หมายเหตุ
		ปกติ	แก้ไข	ปกติ	แก้ไข	ปกติ	แก้ไข		
1	E5-1	✓		✓		✓		ห้องชายรับไฟฟ้า	
2	E5-2	✓		✓		✓		ทางเดินส่วนกลาง 1	
3	E5-3	✓		✓		✓		ทางเดินส่วนกลาง 2	
4	E5-4	✓		✓		✓		ทางเดินส่วนกลาง 3	
5	E5-5	✓		✓		✓		ทางเดินส่วนกลาง 4	
6	E5-6	✓		✓		✓		ST1	
7	E5-7	✓		✓		✓		ST2	
8	E6-1	✓		✓		✓		ห้องชายรับไฟฟ้า	
9	E6-2	✓		✓		✓		ทางเดินส่วนกลาง 1	
10	E6-3	✓		✓		✓		ทางเดินส่วนกลาง 2	
11	E6-4	✓		✓		✓		ทางเดินส่วนกลาง 3	
12	E6-5	✓		✓		✓		ทางเดินส่วนกลาง 4	
13	E6-6	✓		✓		✓		ST1	
14	E6-7	✓		✓		✓		ST2	
15	E7-1	✓		✓		✓		ห้องชายรับไฟฟ้า	
16	E7-2	✓		✓		✓		ทางเดินส่วนกลาง 1	
17	E7-3	✓		✓		✓		ทางเดินส่วนกลาง 2	
18	E7-4	✓		✓		✓		ทางเดินส่วนกลาง 3	
19	E7-5	✓		✓		✓		ทางเดินส่วนกลาง 4	
20	E7-6	✓		✓		✓		ST1	
21	E7-7	✓		✓		✓		ST2	
22	E8-1	✓		✓		✓		ห้องชายรับไฟฟ้า	
23	E8-2	✓		✓		✓		ทางเดินส่วนกลาง 1	
24	E8-3	✓		✓		✓		ทางเดินส่วนกลาง 2	
25	E8-4	✓		✓		✓		ทางเดินส่วนกลาง 3	
26	E8-5	✓		✓		✓		ทางเดินส่วนกลาง 4	
27	E8-6	✓		✓		✓		ST1	
28	E8-7	✓		✓		✓		ST2	
29	E-RF	✓		✓		✓		ST1	
30									

หมายเหตุ

PLUS+

บริษัท พลัส พร็อพเพอร์ตี้ จำกัด
ช่างตรวจเช็ค LT : 1 ชื่อน

รหัสงาน	EM/LTM
รหัสเครื่องจักร	Emergency Light ทุกตัว
เลขที่ใบงาน	PM241100018
วันที่ปฏิบัติงาน	11/11/2024
ชื่ออาคาร	Club House CHF ส่วนกลาง โถงลิฟท์ ALL AREA-CH

ลำดับ	รายการ	ผลการตรวจเช็ค			หมายเหตุ
		ดี	แก้ไข	อาการเสีย	
	Emergency Light				
1	ตรวจเช็คความปกติของ	✓			
2	ตรวจเช็คความสะอาด	✓			
3	ตรวจเช็คสภาพ	✓			

หมายเหตุ

รายละเอียด ตรวจเช็คประจำเดือน
สาเหตุ ตรวจเช็คประจำเดือน
คำแนะนำ
การแก้ไขปัญหา

บันทึกผลการปฏิบัติงาน

☒ 1 ปฏิบัติงานเสร็จเรียบร้อยแล้ว ☐ 2 ปฏิบัติงานเสร็จแล้วพบข้อบกพร่องแจ้งอีก (CM)

ใบตรวจ คัดกรอง แผงบัส รีเลย์ที่ บานา

อาคาร คลับเฮาส์

ใบตรวจเช็ค ไฟฉุกเฉิน (Emergency Light)

วันที่ตรวจสอบ
รหัสอุปกรณ์

.....11/11/24

EL

ลำดับ	รายการ / รหัสเครื่อง	ไฟชาร์จแบตเตอรี่		สภาพแบตเตอรี่		ผลการตรวจสอบ		สถานที่ติดตั้ง	หมายเหตุ
		ปกติ	แก้ไข	ปกติ	แก้ไข	ปกติ	แก้ไข		
1	CH1-1	✓		✓		✓		ห้องนิติ	
2	CH1-2	✓		✓		✓		ห้องฟิตเนส	
3	CH1-3	✓		✓		✓		ห้อง Fine Pump	
4	CH1-4	✓		✓		✓		ห้องนั่งเล่นระหว่างน้ำ	
5	CH1-5	✓		✓		✓		ห้องนั่งเล่นคลับเฮาส์	
6	CH1-6	✓		✓		✓		ห้องนั่งเล่นคลับเฮาส์	
7	MDB-A	✓		✓		✓		ห้อง MDB-A	
8	MDB-B	✓		✓		✓		ห้อง MDB-B	
9	MDB-C	✓		✓		✓		ห้อง MDB-C	
10	MDB-D	✓		✓		✓		ห้อง MDB-D	
11	MDB-E	✓		✓		✓		ห้อง MDB-A	
12	CWP-A	✓		✓		✓		ห้อง CWP-A	
13	CWP-B	✓		✓		✓		ห้อง CWP-B	
14	CWP-C	✓		✓		✓		ห้อง CWP-C	
15	CWP-D	✓		✓		✓		ห้อง CWP-D	
16	CWP-E	✓		✓		✓		ห้อง CWP-E	
17	LIFT-A	✓		✓		✓		ห้อง LIFT-A	
18	LIFT-B	✓		✓		✓		ห้อง LIFT-B	
19	LIFT-C	✓		✓		✓		ห้อง LIFT-C	
20	LIFT-D	✓		✓		✓		ห้อง LIFT-D	
21	LIFT-E	✓		✓		✓		ห้อง LIFT-E	
22									
23									
24									
25									
26									
27									
28									
29									
30									

หมายเหตุ

รหัสงาน

EM/LT-M

รหัสเครื่องจักร

Emergency Light ทุกตัว

เลขที่ใบงาน

PM241100007


วันที่ปฏิบัติงาน

11/11/2024

ชื่ออาคาร

A | AFL | ส่วนกลาง | ไม่ระบุ | ไม่ระบุ | ALL AREA_A

ลำดับ	รายการ	ผลการตรวจเช็ค			หมายเหตุ
		สี	น้ำใจ	อาการเสีย	
	Emergency Light				
1	ตรวจเช็คสภาพ	✓			
2	ตรวจเช็คความพร้อมด้วย	✓			
3	ตรวจเช็คความพร้อมสายตา	✓			



หมายเหตุ

รายละเอียด ตรวจเช็คประจำเดือน

สรุป ตรวจเช็คประจำเดือน

คำแนะนำ

การปฏิบัติงาน

บันทึกผลการปฏิบัติ

- ☒ 1.ปฏิบัติงานเสร็จเรียบร้อยแล้ว
- ☐ 2.ปฏิบัติงานเสร็จแล้วพบสิ่งที่ต้องแก้ไขอีก (CM)

หน่วยงาน: คีคอนด์ แคมปัส รีสอร์ท บานานา

อาคาร A

ใบตรวจเช็ค ไฟฉุกเฉิน
(Emergency Light)

วันที่ตรวจสอบ
รหัสอุปกรณ์

11/11/24
EL

ลำดับ	รายการ / รหัสเครื่อง	ไฟชาร์จแบตเตอรี่		สภาพแบตเตอรี่		ผลการตรวจสอบ		สถานที่ติดตั้ง	หมายเหตุ
		ปกติ	แก้ไข	ปกติ	แก้ไข	ปกติ	แก้ไข		
1	A1-1	✓		✓		✓		ห้องเช่าบีไฟฟ้า	
2	A1-2	✓		✓		✓		ทางเดินส่วนกลาง 1	
3	A1-3	✓		✓		✓		ทางเดินส่วนกลาง 2	
4	A1-4	✓		✓		✓		ทางเดินส่วนกลาง 3	
5	A1-5	✓		✓		✓		ST1	
6	A1-6	✓		✓		✓		ST2	
7	A1-7	✓		✓		✓		Lobby	
8	A1-8	✓		✓		✓		ห้องสมุด	
9	A2-1	✓		✓		✓		ห้องเช่าบีไฟฟ้า	
10	A2-2	✓		✓		✓		ทางเดินส่วนกลาง 1	
11	A2-3	✓		✓		✓		ทางเดินส่วนกลาง 2	
12	A2-4	✓		✓		✓		ทางเดินส่วนกลาง 3	
13	A2-5	✓		✓		✓		ทางเดินส่วนกลาง 4	
14	A2-6	✓		✓		✓		ST1	
15	A2-7	✓		✓		✓		ST2	
16	A3-1	✓		✓		✓		ห้องเช่าบีไฟฟ้า	
17	A3-2	✓		✓		✓		ทางเดินส่วนกลาง 1	
18	A3-3	✓		✓		✓		ทางเดินส่วนกลาง 2	
19	A3-4	✓		✓		✓		ทางเดินส่วนกลาง 3	
20	A3-5	✓		✓		✓		ทางเดินส่วนกลาง 4	
21	A3-6	✓		✓		✓		ST1	
22	A3-7	✓		✓		✓		ST2	
23	A4-1	✓		✓		✓		ห้องเช่าบีไฟฟ้า	
24	A4-2	✓		✓		✓		ทางเดินส่วนกลาง 1	
25	A4-3	✓		✓		✓		ทางเดินส่วนกลาง 2	
26	A4-4	✓		✓		✓		ทางเดินส่วนกลาง 3	
27	A4-5	✓		✓		✓		ทางเดินส่วนกลาง 4	
28	A4-6	✓		✓		✓		ST1	
29	A4-7	✓		✓		✓		ST2	
30									

หมายเหตุ

หน่วยงาน: คีคอนด์ แคมปัส รีสอร์ท บานานา

อาคาร A

ใบตรวจเช็ค ไฟฉุกเฉิน
(Emergency Light)

วันที่ตรวจสอบ
รหัสอุปกรณ์

11/11/24
EL

ลำดับ	รายการ / รหัสเครื่อง	ไฟชาร์จแบตเตอรี่		สภาพแบตเตอรี่		ผลการตรวจสอบ		สถานที่ติดตั้ง	หมายเหตุ
		ปกติ	แก้ไข	ปกติ	แก้ไข	ปกติ	แก้ไข		
1	A5-1	✓		✓		✓		ห้องเช่าบีไฟฟ้า	
2	A5-2	✓		✓		✓		ทางเดินส่วนกลาง 1	
3	A5-3	✓		✓		✓		ทางเดินส่วนกลาง 2	
4	A5-4	✓		✓		✓		ทางเดินส่วนกลาง 3	
5	A5-5	✓		✓		✓		ทางเดินส่วนกลาง 4	
6	A5-6	✓		✓		✓		ST1	
7	A5-7	✓		✓		✓		ST2	
8	A6-1	✓		✓		✓		ห้องเช่าบีไฟฟ้า	
9	A6-2	✓		✓		✓		ทางเดินส่วนกลาง 1	
10	A6-3	✓		✓		✓		ทางเดินส่วนกลาง 2	
11	A6-4	✓		✓		✓		ทางเดินส่วนกลาง 3	
12	A6-5	✓		✓		✓		ทางเดินส่วนกลาง 4	
13	A6-6	✓		✓		✓		ST1	
14	A6-7	✓		✓		✓		ST2	
15	A7-1	✓		✓		✓		ห้องเช่าบีไฟฟ้า	
16	A7-2	✓		✓		✓		ทางเดินส่วนกลาง 1	
17	A7-3	✓		✓		✓		ทางเดินส่วนกลาง 2	
18	A7-4	✓		✓		✓		ทางเดินส่วนกลาง 3	
19	A7-5	✓		✓		✓		ทางเดินส่วนกลาง 4	
20	A7-6	✓		✓		✓		ST1	
21	A7-7	✓		✓		✓		ST2	
22	A8-1	✓		✓		✓		ห้องเช่าบีไฟฟ้า	
23	A8-2	✓		✓		✓		ทางเดินส่วนกลาง 1	
24	A8-3	✓		✓		✓		ทางเดินส่วนกลาง 2	
25	A8-4	✓		✓		✓		ทางเดินส่วนกลาง 3	
26	A8-5	✓		✓		✓		ทางเดินส่วนกลาง 4	
27	A8-6	✓		✓		✓		ST1	
28	A8-7	✓		✓		✓		ST2	
29	A-RF	✓		✓		✓		ST1	
30									

หมายเหตุ

รหัสงาน

EM/LT-M

รหัสเครื่องจักร

Emergency Light ทุกตัว

เลขที่ใบงาน

PM241100006


วันที่ปฏิบัติงาน

11/11/2024

ชื่ออาคาร

B | BFL | ส่วนกลาง | ไม่ระบุ | ไม่ระบุ | ALL AREA_B

ลำดับ	รายการ	ผลการตรวจเช็ค			หมายเหตุ
		สี	น้ำใจ	อาการเสีย	
	Emergency Light				
1	ตรวจเช็คสภาพ	✓			
2	ตรวจเช็คความพร้อมไปด้วย	✓			
3	ตรวจเช็คความพร้อมสายตา	✓			



หมายเหตุ

รายละเอียด ตรวจเช็คประจำเดือน

สรุป ตรวจเช็คประจำเดือน

คำแนะนำ

การปฏิบัติงาน

บันทึกผลการปฏิบัติ

- ☒ 1.ปฏิบัติงานเสร็จเรียบร้อยแล้ว
- ☐ 2.ปฏิบัติงานเสร็จแล้วพบสิ่งที่ต้องแก้ไขอีก (CM)

หน้างานติดตั้งระบบไฟฉุกเฉิน

อาคาร B

วันที่ตรวจสอบ
11/11/67

รหัสอุปกรณ์
EL

ลำดับ	รายการ / รหัสเครื่อง	ไฟสว่างแบบเคอร์รี่		สภาพแบบเคอร์รี่		ผลการตรวจสอบ		สถานที่ติดตั้ง	หมายเหตุ
		ปกติ	แก้ไข	ปกติ	แก้ไข	ปกติ	แก้ไข		
1	B1-1	✓		✓		✓		ห้องเช่ารับไฟฟ้า	
2	B1-2	✓		✓		✓		ทางเดินส่วนกลาง 1	
3	B1-3	✓		✓		✓		ทางเดินส่วนกลาง 2	
4	B1-4	✓		✓		✓		ทางเดินส่วนกลาง 3	
5	B1-5	✓		✓		✓		ST1	
6	B1-6	✓		✓		✓		ST2	
7	B1-7	✓		✓		✓		Lobby	
8	B1-8	✓		✓		✓		ห้องสมุด	
9	B2-1	✓		✓		✓		ห้องเช่ารับไฟฟ้า	
10	B2-2	✓		✓		✓		ทางเดินส่วนกลาง 1	
11	B2-3	✓		✓		✓		ทางเดินส่วนกลาง 2	
12	B2-4	✓		✓		✓		ทางเดินส่วนกลาง 3	
13	B2-5	✓		✓		✓		ทางเดินส่วนกลาง 4	
14	B2-6	✓		✓		✓		ST1	
15	B2-7	✓		✓		✓		ST2	
16	B3-1	✓		✓		✓		ห้องเช่ารับไฟฟ้า	
17	B3-2	✓		✓		✓		ทางเดินส่วนกลาง 1	
18	B3-3	✓		✓		✓		ทางเดินส่วนกลาง 2	
19	B3-4	✓		✓		✓		ทางเดินส่วนกลาง 3	
20	B3-5	✓		✓		✓		ทางเดินส่วนกลาง 4	
21	B3-6	✓		✓		✓		ST1	
22	B3-7	✓		✓		✓		ST2	
23	B4-1	✓		✓		✓		ห้องเช่ารับไฟฟ้า	
24	B4-2	✓		✓		✓		ทางเดินส่วนกลาง 1	
25	B4-3	✓		✓		✓		ทางเดินส่วนกลาง 2	
26	B4-4	✓		✓		✓		ทางเดินส่วนกลาง 3	
27	B4-5	✓		✓		✓		ทางเดินส่วนกลาง 4	
28	B4-6	✓		✓		✓		ST1	
29	B4-7	✓		✓		✓		ST2	
30									

หมายเหตุ

หน้างานติดตั้งระบบไฟฉุกเฉิน

อาคาร B

วันที่ตรวจสอบ
11/11/67

รหัสอุปกรณ์
EL

ลำดับ	รายการ / รหัสเครื่อง	ไฟสว่างแบบเคอร์รี่		สภาพแบบเคอร์รี่		ผลการตรวจสอบ		สถานที่ติดตั้ง	หมายเหตุ
		ปกติ	แก้ไข	ปกติ	แก้ไข	ปกติ	แก้ไข		
1	B5-1	✓		✓		✓		ห้องเช่ารับไฟฟ้า	
2	B5-2	✓		✓		✓		ทางเดินส่วนกลาง 1	
3	B5-3	✓		✓		✓		ทางเดินส่วนกลาง 2	
4	B5-4	✓		✓		✓		ทางเดินส่วนกลาง 3	
5	B5-5	✓		✓		✓		ทางเดินส่วนกลาง 4	
6	B5-6	✓		✓		✓		ST1	
7	B5-7	✓		✓		✓		ST2	
8	B6-1	✓		✓		✓		ห้องเช่ารับไฟฟ้า	
9	B6-2	✓		✓		✓		ทางเดินส่วนกลาง 1	
10	B6-3	✓		✓		✓		ทางเดินส่วนกลาง 2	
11	B6-4	✓		✓		✓		ทางเดินส่วนกลาง 3	
12	B6-5	✓		✓		✓		ทางเดินส่วนกลาง 4	
13	B6-6	✓		✓		✓		ST1	
14	B6-7	✓		✓		✓		ST2	
15	B7-1	✓		✓		✓		ห้องเช่ารับไฟฟ้า	
16	B7-2	✓		✓		✓		ทางเดินส่วนกลาง 1	
17	B7-3	✓		✓		✓		ทางเดินส่วนกลาง 2	
18	B7-4	✓		✓		✓		ทางเดินส่วนกลาง 3	
19	B7-5	✓		✓		✓		ทางเดินส่วนกลาง 4	
20	B7-6	✓		✓		✓		ST1	
21	B7-7	✓		✓		✓		ST2	
22	B8-1	✓		✓		✓		ห้องเช่ารับไฟฟ้า	
23	B8-2	✓		✓		✓		ทางเดินส่วนกลาง 1	
24	B8-3	✓		✓		✓		ทางเดินส่วนกลาง 2	
25	B8-4	✓		✓		✓		ทางเดินส่วนกลาง 3	
26	B8-5	✓		✓		✓		ทางเดินส่วนกลาง 4	
27	B8-6	✓		✓		✓		ST1	
28	B8-7	✓		✓		✓		ST2	
29	B-RF	✓		✓		✓		ST1	
30									

หมายเหตุ

PLUS+

บริษัท พลัส พร็อพเพอร์ตี้ จำกัด
การตรวจเช็ค LT - 1 เดือน

รหัสงาน
EM/LT-M

รหัสเพื่อแจ้ง
Emergency Light ทุกตัว

เลขที่ใบงาน
PM241100010

วันที่ปฏิบัติงาน
11/11/2024

ชื่ออาคาร
C | CFL | ส่วนกลาง | โซน 2 | โซน 3 | ALL AREA_C

ลำดับ	รายการ	ผลการตรวจเช็ค			หมายเหตุ
		ดี	แก้ไข	ออกใบสั่ง	
	Emergency Light				
1	ตรวจเช็คสภาพ	✓			
2	ตรวจเช็คความสะอาด	✓			
3	ตรวจเช็คความปกติของ	✓			

หมายเหตุ

รายชื่อผู้ตรวจเช็ค

ตรวจสอบประจำเดือน

รายชื่อผู้ปฏิบัติงาน

ตรวจสอบประจำเดือน

รายชื่อผู้ปฏิบัติงาน

ตรวจสอบประจำเดือน

บันทึกผลการปฏิบัติงาน

☒ 1.ปฏิบัติงานเสร็จเรียบร้อยแล้ว

☐ 2.ปฏิบัติงานเสร็จแล้วแต่พบข้อบกพร่อง (CM)

หน้างานติดตั้งระบบไฟฉุกเฉิน

อาคาร C

วันที่ตรวจสอบ
11/11/67

รหัสอุปกรณ์
EL

ลำดับ	รายการ / รหัสเครื่อง	ไฟสว่างแบบเคอร์รี่		สภาพแบบเคอร์รี่		ผลการตรวจสอบ		สถานที่ติดตั้ง	หมายเหตุ
		ปกติ	แก้ไข	ปกติ	แก้ไข	ปกติ	แก้ไข		
1	C1-1	✓		✓		✓		ห้องเช่ารับไฟฟ้า	
2	C1-2	✓		✓		✓		ทางเดินส่วนกลาง 1	
3	C1-3	✓		✓		✓		ทางเดินส่วนกลาง 2	
4	C1-4	✓		✓		✓		ทางเดินส่วนกลาง 3	
5	C1-5	✓		✓		✓		ST1	
6	C1-6	✓		✓		✓		ST2	
7	C1-7	✓		✓		✓		Lobby	
8	C1-8	✓		✓		✓		ห้องสมุด	
9	C2-1	✓		✓		✓		ห้องเช่ารับไฟฟ้า	
10	C2-2	✓		✓		✓		ทางเดินส่วนกลาง 1	
11	C2-3	✓		✓		✓		ทางเดินส่วนกลาง 2	
12	C2-4	✓		✓		✓		ทางเดินส่วนกลาง 3	
13	C2-5	✓		✓		✓		ทางเดินส่วนกลาง 4	
14	C2-6	✓		✓		✓		ST1	
15	C2-7	✓		✓		✓		ST2	
16	C3-1	✓		✓		✓		ห้องเช่ารับไฟฟ้า	
17	C3-2	✓		✓		✓		ทางเดินส่วนกลาง 1	
18	C3-3	✓		✓		✓		ทางเดินส่วนกลาง 2	
19	C3-4	✓		✓		✓		ทางเดินส่วนกลาง 3	
20	C3-5	✓		✓		✓		ทางเดินส่วนกลาง 4	
21	C3-6	✓		✓		✓		ST1	
22	C3-7	✓		✓		✓		ST2	
23	C4-1	✓		✓		✓		ห้องเช่ารับไฟฟ้า	
24	C4-2	✓		✓		✓		ทางเดินส่วนกลาง 1	
25	C4-3	✓		✓		✓		ทางเดินส่วนกลาง 2	
26	C4-4	✓		✓		✓		ทางเดินส่วนกลาง 3	
27	C4-5	✓		✓		✓		ทางเดินส่วนกลาง 4	
28	C4-6	✓		✓		✓		ST1	
29	C4-7	✓		✓		✓		ST2	
30									

หมายเหตุ

รหัสงาน	EM/LT-M
รหัสเครื่องจักร	Emergency Light ทุกตัว
เลขที่ใบงาน	PM241100017
วันที่ปฏิบัติงาน	11/11/2024
ชื่ออาคาร	E EFL ส่วนกลาง ไม่ระบุ ALL AREA_E

ลำดับ	รายการ	ผลการตรวจเช็ค			หมายเหตุ
		สี	แก้ไข	อาการผิดปกติ	
	Emergency Light				
1	ตรวจเช็คปกติ	✓			
2	ตรวจเช็คความผิดปกติ	✓			
3	ตรวจเช็คความสะอาด	✓			

หมายเหตุ

รายชื่อผู้ตรวจเช็ค: ตรวจเช็คประจำเดือน

รายชื่อผู้ตรวจเช็ค: ตรวจเช็คประจำเดือน

รายชื่อผู้ตรวจเช็ค:

การแก้ไข:

บันทึกผลการปฏิบัติงาน

☒ 1.ปฏิบัติงานเสร็จเรียบร้อยแล้ว ☐ 2.ปฏิบัติงานเสร็จแล้วพบข้อบกพร่อง (CM)

หน่วยงาน/อาคาร		ใบตรวจเช็ค ไฟฉุกเฉิน (Emergency Light)		วันที่ตรวจรอบ		หมายเหตุ
E		ไฟสว่างแบบเคอร์		สภาพแบบเคอร์		
ลำดับ	รายการ / รหัสเครื่อง	ไฟสว่างแบบเคอร์		สภาพแบบเคอร์		สถานที่ติดตั้ง
		ปกติ	แก้ไข	ปกติ	แก้ไข	
1	E1-1	✓		✓		ห้องเช่าบีไฟฟ้า
2	E1-2	✓		✓		ทางเดินส่วนกลาง 1
3	E1-3	✓		✓		ทางเดินส่วนกลาง 2
4	E1-4	✓		✓		ทางเดินส่วนกลาง 3
5	E1-5	✓		✓		ST1
6	E1-6	✓		✓		ST2
7	E1-7	✓		✓		Lobby
8	E1-8	✓		✓		ห้องสมุด
9	E2-1	✓		✓		ห้องเช่าบีไฟฟ้า
10	E2-2	✓		✓		ทางเดินส่วนกลาง 1
11	E2-3	✓		✓		ทางเดินส่วนกลาง 2
12	E2-4	✓		✓		ทางเดินส่วนกลาง 3
13	E2-5	✓		✓		ทางเดินส่วนกลาง 4
14	E2-6	✓		✓		ST1
15	E2-7	✓		✓		ST2
16	E3-1	✓		✓		ห้องเช่าบีไฟฟ้า
17	E3-2	✓		✓		ทางเดินส่วนกลาง 1
18	E3-3	✓		✓		ทางเดินส่วนกลาง 2
19	E3-4	✓		✓		ทางเดินส่วนกลาง 3
20	E3-5	✓		✓		ทางเดินส่วนกลาง 4
21	E3-6	✓		✓		ST1
22	E3-7	✓		✓		ST2
23	E4-1	✓		✓		ห้องเช่าบีไฟฟ้า
24	E4-2	✓		✓		ทางเดินส่วนกลาง 1
25	E4-3	✓		✓		ทางเดินส่วนกลาง 2
26	E4-4	✓		✓		ทางเดินส่วนกลาง 3
27	E4-5	✓		✓		ทางเดินส่วนกลาง 4
28	E4-6	✓		✓		ST1
29	E4-7	✓		✓		ST2
30						

หมายเหตุ

หน่วยงาน/อาคาร		ใบตรวจเช็ค ไฟฉุกเฉิน (Emergency Light)		วันที่ตรวจรอบ		หมายเหตุ
E		ไฟสว่างแบบเคอร์		สภาพแบบเคอร์		
ลำดับ	รายการ / รหัสเครื่อง	ไฟสว่างแบบเคอร์		สภาพแบบเคอร์		สถานที่ติดตั้ง
		ปกติ	แก้ไข	ปกติ	แก้ไข	
1	E5-1	✓		✓		ห้องเช่าบีไฟฟ้า
2	E5-2	✓		✓		ทางเดินส่วนกลาง 1
3	E5-3	✓		✓		ทางเดินส่วนกลาง 2
4	E5-4	✓		✓		ทางเดินส่วนกลาง 3
5	E5-5	✓		✓		ทางเดินส่วนกลาง 4
6	E5-6	✓		✓		ST1
7	E5-7	✓		✓		ST2
8	E6-1	✓		✓		ห้องเช่าบีไฟฟ้า
9	E6-2	✓		✓		ทางเดินส่วนกลาง 1
10	E6-3	✓		✓		ทางเดินส่วนกลาง 2
11	E6-4	✓		✓		ทางเดินส่วนกลาง 3
12	E6-5	✓		✓		ทางเดินส่วนกลาง 4
13	E6-6	✓		✓		ST1
14	E6-7	✓		✓		ST2
15	E7-1	✓		✓		ห้องเช่าบีไฟฟ้า
16	E7-2	✓		✓		ทางเดินส่วนกลาง 1
17	E7-3	✓		✓		ทางเดินส่วนกลาง 2
18	E7-4	✓		✓		ทางเดินส่วนกลาง 3
19	E7-5	✓		✓		ทางเดินส่วนกลาง 4
20	E7-6	✓		✓		ST1
21	E7-7	✓		✓		ST2
22	E8-1	✓		✓		ห้องเช่าบีไฟฟ้า
23	E8-2	✓		✓		ทางเดินส่วนกลาง 1
24	E8-3	✓		✓		ทางเดินส่วนกลาง 2
25	E8-4	✓		✓		ทางเดินส่วนกลาง 3
26	E8-5	✓		✓		ทางเดินส่วนกลาง 4
27	E8-6	✓		✓		ST1
28	E8-7	✓		✓		ST2
29	E-RF	✓		✓		ST1
30						

หมายเหตุ

รหัสงาน	EM/LT-M
รหัสเครื่องจักร	Emergency Light ทุกตัว
เลขที่ใบงาน	PM241200016
วันที่ปฏิบัติงาน	11/12/2024
ชื่ออาคาร	Club House CHF ส่วนกลาง ไม่ระบุ ALL AREA_CH

ลำดับ	รายการ	ผลการตรวจเช็ค				หมายเหตุ
		สี	แก้ไข	อาการผิดปกติ		
	Emergency Light					
1	ตรวจเช็คความบอดดวง	✓				
2	ตรวจเช็คความสะอาด	✓				
3	ตรวจเช็คปกติ	✓				

หมายเหตุ

รายชื่อผู้ตรวจเช็ค: ตรวจเช็คประจำเดือน

รายชื่อผู้ตรวจเช็ค: ตรวจเช็คประจำเดือน

รายชื่อผู้ตรวจเช็ค:

การแก้ไข:

บันทึกผลการปฏิบัติงาน

☒ 1.ปฏิบัติงานเสร็จเรียบร้อยแล้ว ☐ 2.ปฏิบัติงานเสร็จแล้วพบข้อบกพร่อง (CM)

ใบตรวจเช็คคอนโด แคมป์ รีสอร์ท บานา

อาคาร

คันทัน

ใบตรวจเช็ค ไฟฉุกเฉิน

(Emergency Light)

วันที่ตรวจรอบ

รหัสอุปกรณ์

EL

ลำดับ	รายการ / รหัสเครื่อง	ไฟชาร์จแบตเตอรี่		สภาพแบตเตอรี่		ผลการตรวจสอบ		สถานที่ติดตั้ง	หมายเหตุ
		ปกติ	แก้ไข	ปกติ	แก้ไข	ปกติ	แก้ไข		
1	CH1-1	✓		✓		✓		ห้องนิติ	
2	CH1-2	✓		✓		✓		ห้องฟิตเนส	
3	CH1-3	✓		✓		✓		ห้อง Fire Pump	
4	CH1-4	✓		✓		✓		ห้องชั้นระหว่างหน้า	
5	CH1-5	✓		✓		✓		ห้องชั้นชายคันทัน	
6	CH1-6	✓		✓		✓		ห้องชั้นหญิงคันทัน	
7	MDB-A	✓		✓		✓		ห้อง MDB-A	
8	MDB-B	✓		✓		✓		ห้อง MDB-B	
9	MDB-C	✓		✓		✓		ห้อง MDB-C	
10	MDB-D	✓		✓		✓		ห้อง MDB-D	
11	MDB-E	✓		✓		✓		ห้อง MDB-A	
12	CWP-A	✓		✓		✓		ห้อง CWP-A	
13	CWP-B	✓		✓		✓		ห้อง CWP-B	
14	CWP-C	✓		✓		✓		ห้อง CWP-C	
15	CWP-D	✓		✓		✓		ห้อง CWP-D	
16	CWP-E	✓		✓		✓		ห้อง CWP-E	
17	LIFT-A	✓		✓		✓		ห้อง LIFT-A	
18	LIFT-B	✓		✓		✓		ห้อง LIFT-B	
19	LIFT-C	✓		✓		✓		ห้อง LIFT-C	
20	LIFT-D	✓		✓		✓		ห้อง LIFT-D	
21	LIFT-E	✓		✓		✓		ห้อง LIFT-E	
22									
23									
24									
25									
26									
27									
28									
29									
30									

หมายเหตุ

PLUS+

บริษัท พลัส พร็อพเพอร์ตี้ จำกัด
ตารางตรวจเช็ค LT - 1 เดือน

รหัสงาน

EM/LT-M

รหัสเครื่องจักร

Emergency Light ชุด

เลขที่ใบงาน

PM24120004

วันที่ปฏิบัติงาน

11/12/2024

ชื่ออาคาร

A | AFL | ส่วนกลาง | ไบร่บู | ไบร่บู | ALL AREA_A

ลำดับ	รายการ	ผลการตรวจเช็ค			หมายเหตุ
		ดี	แก้ไข	อาคารเมื่อ	
1	ตรวจสอบสภาพ	✓			
2	ตรวจสอบความปลอดภัย	✓			
3	ตรวจสอบความสะอาด	✓			

รายละเอียดการปฏิบัติงาน

1.ปฏิบัติงานเสร็จเรียบร้อยแล้ว

2.ปฏิบัติงานเสร็จแล้วพบข้อบกพร่อง (CM)

หน่วยงาติคอนโด แคมป์ รีสอร์ท บานา

อาคาร

A

ใบตรวจเช็ค ไฟฉุกเฉิน

(Emergency Light)

วันที่ตรวจรอบ

รหัสอุปกรณ์

EL

ลำดับ	รายการ / รหัสเครื่อง	ไฟชาร์จแบตเตอรี่		สภาพแบตเตอรี่		ผลการตรวจสอบ		สถานที่ติดตั้ง	หมายเหตุ
		ปกติ	แก้ไข	ปกติ	แก้ไข	ปกติ	แก้ไข		
1	A1-1	✓		✓		✓		ห้องเช่าบีไฟฟ้า	
2	A1-2	✓		✓		✓		ทางเดินส่วนกลาง 1	
3	A1-3	✓		✓		✓		ทางเดินส่วนกลาง 2	
4	A1-4	✓		✓		✓		ทางเดินส่วนกลาง 3	
5	A1-5	✓		✓		✓		ST1	
6	A1-6	✓		✓		✓		ST2	
7	A1-7	✓		✓		✓		Lobby	
8	A1-8	✓		✓		✓		ห้องสมุด	
9	A2-1	✓		✓		✓		ห้องเช่าบีไฟฟ้า	
10	A2-2	✓		✓		✓		ทางเดินส่วนกลาง 1	
11	A2-3	✓		✓		✓		ทางเดินส่วนกลาง 2	
12	A2-4	✓		✓		✓		ทางเดินส่วนกลาง 3	
13	A2-5	✓		✓		✓		ทางเดินส่วนกลาง 4	
14	A2-6	✓		✓		✓		ST1	
15	A2-7	✓		✓		✓		ST2	
16	A3-1	✓		✓		✓		ห้องเช่าบีไฟฟ้า	
17	A3-2	✓		✓		✓		ทางเดินส่วนกลาง 1	
18	A3-3	✓		✓		✓		ทางเดินส่วนกลาง 2	
19	A3-4	✓		✓		✓		ทางเดินส่วนกลาง 3	
20	A3-5	✓		✓		✓		ทางเดินส่วนกลาง 4	
21	A3-6	✓		✓		✓		ST1	
22	A3-7	✓		✓		✓		ST2	
23	A4-1	✓		✓		✓		ห้องเช่าบีไฟฟ้า	
24	A4-2	✓		✓		✓		ทางเดินส่วนกลาง 1	
25	A4-3	✓		✓		✓		ทางเดินส่วนกลาง 2	
26	A4-4	✓		✓		✓		ทางเดินส่วนกลาง 3	
27	A4-5	✓		✓		✓		ทางเดินส่วนกลาง 4	
28	A4-6	✓		✓		✓		ST1	
29	A4-7	✓		✓		✓		ST2	
30									

หมายเหตุ

หน่วยงาติคอนโด แคมป์ รีสอร์ท บานา

อาคาร

A

ใบตรวจเช็ค ไฟฉุกเฉิน

(Emergency Light)

วันที่ตรวจรอบ

รหัสอุปกรณ์


EL

ลำดับ	รายการ / รหัสเครื่อง	ไฟชาร์จแบตเตอรี่		สภาพแบตเตอรี่		ผลการตรวจสอบ		สถานที่ติดตั้ง	หมายเหตุ
		ปกติ	แก้ไข	ปกติ	แก้ไข	ปกติ	แก้ไข		
1	A5-1	✓		✓		✓		ห้องเช่าบีไฟฟ้า	
2	A5-2	✓		✓		✓		ทางเดินส่วนกลาง 1	
3	A5-3	✓		✓		✓		ทางเดินส่วนกลาง 2	
4	A5-4	✓		✓		✓		ทางเดินส่วนกลาง 3	
5	A5-5	✓		✓		✓		ทางเดินส่วนกลาง 4	
6	A5-6	✓		✓		✓		ST1	
7	A5-7	✓		✓		✓		ST2	
8	A6-1	✓		✓		✓		ห้องเช่าบีไฟฟ้า	
9	A6-2	✓		✓		✓		ทางเดินส่วนกลาง 1	
10	A6-3	✓		✓		✓		ทางเดินส่วนกลาง 2	
11	A6-4	✓		✓		✓		ทางเดินส่วนกลาง 3	
12	A6-5	✓		✓		✓		ทางเดินส่วนกลาง 4	
13	A6-6	✓		✓		✓		ST1	
14	A6-7	✓		✓		✓		ST2	
15	A7-1	✓		✓		✓		ห้องเช่าบีไฟฟ้า	
16	A7-2	✓		✓		✓		ทางเดินส่วนกลาง 1	
17	A7-3	✓		✓		✓		ทางเดินส่วนกลาง 2	
18	A7-4	✓		✓		✓		ทางเดินส่วนกลาง 3	
19	A7-5	✓		✓		✓		ทางเดินส่วนกลาง 4	
20	A7-6	✓		✓		✓		ST1	
21	A7-7	✓		✓		✓		ST2	
22	A8-1	✓		✓		✓		ห้องเช่าบีไฟฟ้า	
23	A8-2	✓		✓		✓		ทางเดินส่วนกลาง 1	
24	A8-3	✓		✓		✓		ทางเดินส่วนกลาง 2	
25	A8-4	✓		✓		✓		ทางเดินส่วนกลาง 3	
26	A8-5	✓		✓		✓		ทางเดินส่วนกลาง 4	
27	A8-6	✓		✓		✓		ST1	
28	A8-7	✓		✓		✓		ST2	
29	A-RF	✓		✓		✓		ST1	
30									

หมายเหตุ

รหัสงาน	EM/LT-M
รหัสเครื่องจักร	Emergency Light ชุด
เลขที่ใบงาน	PM241200005
วันที่ปฏิบัติงาน	11/12/2024
ชื่ออาคาร	B BFL ส่วนกลาง ไบโอสาย ไบโอสาย ALL AREA_B

ลำดับ	รายการ	ผลการตรวจเช็ค			หมายเหตุ
		สี	แก้ไข	รายการ	
1	ตรวจสอบสภาพ	✓			
2	ตรวจเช็คความผิดปกติ	✓			
3	ตรวจเช็คความสะอาด	✓			



หมายเหตุ

รายละเอียด ตรวจสอบประจำเดือน

หมายเหตุ ตรวจสอบประจำเดือน

คำแนะนำ

การแก้ไข

บันทึกผลการปฏิบัติงาน


☒ 1.ปฏิบัติงานเสร็จเรียบร้อยแล้ว

☐ 2.ปฏิบัติงานเสร็จแล้วพบข้อบกพร่อง (CM)

หน่วยงาน/อาคาร		ใบตรวจเช็ค ไฟฉุกเฉิน (Emergency Light)						วันที่ตรวจสอบ	รหัสอุปกรณ์	หมายเหตุ		
B		ไฟชาร์จแบตเตอรี่		สภาพแบตเตอรี่		ผลการตรวจสอบ		สถานที่ติดตั้ง		หมายเหตุ		
ลำดับ	รายการ / รหัสเครื่อง	ปกติ	แก้ไข	ปกติ	แก้ไข	ปกติ	แก้ไข					
1	B1-1	✓		✓		✓		ห้องเช่า 101				
2	B1-2	✓		✓		✓		ทางเดินส่วนกลาง 1				
3	B1-3	✓		✓		✓		ทางเดินส่วนกลาง 2				
4	B1-4	✓		✓		✓		ทางเดินส่วนกลาง 3				
5	B1-5	✓		✓		✓		ST1				
6	B1-6	✓		✓		✓		ST2				
7	B1-7	✓		✓		✓		Lobby				
8	B1-8	✓		✓		✓		ห้องสมุด				
9	B2-1	✓		✓		✓		ห้องเช่า 101				
10	B2-2	✓		✓		✓		ทางเดินส่วนกลาง 1				
11	B2-3	✓		✓		✓		ทางเดินส่วนกลาง 2				
12	B2-4	✓		✓		✓		ทางเดินส่วนกลาง 3				
13	B2-5	✓		✓		✓		ทางเดินส่วนกลาง 4				
14	B2-6	✓		✓		✓		ST1				
15	B2-7	✓		✓		✓		ST2				
16	B3-1	✓		✓		✓		ห้องเช่า 101				
17	B3-2	✓		✓		✓		ทางเดินส่วนกลาง 1				
18	B3-3	✓		✓		✓		ทางเดินส่วนกลาง 2				
19	B3-4	✓		✓		✓		ทางเดินส่วนกลาง 3				
20	B3-5	✓		✓		✓		ทางเดินส่วนกลาง 4				
21	B3-6	✓		✓		✓		ST1				
22	B3-7	✓		✓		✓		ST2				
23	B4-1	✓		✓		✓		ห้องเช่า 101				
24	B4-2	✓		✓		✓		ทางเดินส่วนกลาง 1				
25	B4-3	✓		✓		✓		ทางเดินส่วนกลาง 2				
26	B4-4	✓		✓		✓		ทางเดินส่วนกลาง 3				
27	B4-5	✓		✓		✓		ทางเดินส่วนกลาง 4				
28	B4-6	✓		✓		✓		ST1				
29	B4-7	✓		✓		✓		ST2				
30												
หมายเหตุ												

รหัสงาน	EM/LT-M
รหัสเครื่องจักร	Emergency Light ชุด
เลขที่ใบงาน	PM241200008
วันที่ปฏิบัติงาน	11/12/2024
ชื่ออาคาร	C CFL ส่วนกลาง ไบโอสาย ไบโอสาย ALL AREA_C

ลำดับ	รายการ	ผลการตรวจเช็ค			หมายเหตุ
		สี	แก้ไข	รายการ	
1	ตรวจสอบสภาพ	✓			
2	ตรวจเช็คความผิดปกติ	✓			
3	ตรวจเช็คความสะอาด	✓			



รายละเอียด ตรวจสอบประจำเดือน

หมายเหตุ ตรวจสอบประจำเดือน

คำแนะนำ

การแก้ไข

บันทึกผลการปฏิบัติงาน

☒ 1.ปฏิบัติงานเสร็จเรียบร้อยแล้ว

☐ 2.ปฏิบัติงานเสร็จแล้วพบข้อบกพร่อง (CM)

หน้างาน ติดบนโด แคมป์ รีลอร์ท บานา

อาคาร C

ใบตรวจเช็ค ไฟฉุกเฉิน (Emergency Light)

วันที่ตรวจสอบ 11/12/22

รหัสอุปกรณ์ EL

ลำดับ	รายการ / รหัสเครื่อง	ไฟสว่างแบบเคอร์ซี		สภาพแบบเคอร์ซี		ผลการตรวจสอบ		สถานที่ติดตั้ง	หมายเหตุ
		ปกติ	แก้ไข	ปกติ	แก้ไข	ปกติ	แก้ไข		
1	C1-1	/		/		/		ห้องเช่าบีไฟฟ้า	
2	C1-2	/		/		/		ทางเดินส่วนกลาง 1	
3	C1-3	/		/		/		ทางเดินส่วนกลาง 2	
4	C1-4	/		/		/		ทางเดินส่วนกลาง 3	
5	C1-5	/		/		/		ST1	
6	C1-6	/		/		/		ST2	
7	C1-7	/		/		/		Lobby	
8	C1-8	/		/		/		ห้องสมุด	
9	C2-1	/		/		/		ห้องเช่าบีไฟฟ้า	
10	C2-2	/		/		/		ทางเดินส่วนกลาง 1	
11	C2-3	/		/		/		ทางเดินส่วนกลาง 2	
12	C2-4	/		/		/		ทางเดินส่วนกลาง 3	
13	C2-5	/		/		/		ทางเดินส่วนกลาง 4	
14	C2-6	/		/		/		ST1	
15	C2-7	/		/		/		ST2	
16	C3-1	/		/		/		ห้องเช่าบีไฟฟ้า	
17	C3-2	/		/		/		ทางเดินส่วนกลาง 1	
18	C3-3	/		/		/		ทางเดินส่วนกลาง 2	
19	C3-4	/		/		/		ทางเดินส่วนกลาง 3	
20	C3-5	/		/		/		ทางเดินส่วนกลาง 4	
21	C3-6	/		/		/		ST1	
22	C3-7	/		/		/		ST2	
23	C4-1	/		/		/		ห้องเช่าบีไฟฟ้า	
24	C4-2	/		/		/		ทางเดินส่วนกลาง 1	
25	C4-3	/		/		/		ทางเดินส่วนกลาง 2	
26	C4-4	/		/		/		ทางเดินส่วนกลาง 3	
27	C4-5	/		/		/		ทางเดินส่วนกลาง 4	
28	C4-6	/		/		/		ST1	
29	C4-7	/		/		/		ST2	
30									

หมายเหตุ

หน้างาน ติดบนโด แคมป์ รีลอร์ท บานา

อาคาร C

ใบตรวจเช็คป้ายทางหนีไฟ (FIRE EXIT)

วันที่ตรวจสอบ 11/12/22

รหัสอุปกรณ์ EL

ลำดับ	รายการ / รหัสเครื่อง	ไฟสว่างแบบเคอร์ซี		สภาพแบบเคอร์ซี		ผลการตรวจสอบ		สถานที่ติดตั้ง	หมายเหตุ
		ปกติ	แก้ไข	ปกติ	แก้ไข	ปกติ	แก้ไข		
1	C5-1	/		/		/		ห้องเช่าบีไฟฟ้า	
2	C5-2	/		/		/		ทางเดินส่วนกลาง 1	
3	C5-3	/		/		/		ทางเดินส่วนกลาง 2	
4	C5-4	/		/		/		ทางเดินส่วนกลาง 3	
5	C5-5	/		/		/		ทางเดินส่วนกลาง 4	
6	C5-6	/		/		/		ST1	
7	C5-7	/		/		/		ST2	
8	C6-1	/		/		/		ห้องเช่าบีไฟฟ้า	
9	C6-2	/		/		/		ทางเดินส่วนกลาง 1	
10	C6-3	/		/		/		ทางเดินส่วนกลาง 2	
11	C6-4	/		/		/		ทางเดินส่วนกลาง 3	
12	C6-5	/		/		/		ทางเดินส่วนกลาง 4	
13	C6-6	/		/		/		ST1	
14	C6-7	/		/		/		ST2	
15	C7-1	/		/		/		ห้องเช่าบีไฟฟ้า	
16	C7-2	/		/		/		ทางเดินส่วนกลาง 1	
17	C7-3	/		/		/		ทางเดินส่วนกลาง 2	
18	C7-4	/		/		/		ทางเดินส่วนกลาง 3	
19	C7-5	/		/		/		ทางเดินส่วนกลาง 4	
20	C7-6	/		/		/		ST1	
21	C7-7	/		/		/		ST2	
22	C8-1	/		/		/		ห้องเช่าบีไฟฟ้า	
23	C8-2	/		/		/		ทางเดินส่วนกลาง 1	
24	C8-3	/		/		/		ทางเดินส่วนกลาง 2	
25	C8-4	/		/		/		ทางเดินส่วนกลาง 3	
26	C8-5	/		/		/		ทางเดินส่วนกลาง 4	
27	C8-6	/		/		/		ST1	
28	C8-7	/		/		/		ST2	
29	C-RF	/		/		/		ST1	
30									

หมายเหตุ

PLUS+

บริษัท พลัส พร็อพเพอร์ตี้ จำกัด

ตารางตรวจเช็ค LT : 1 เดือน

หน้างาน EMLT-M

รหัสเครื่อง Emergency Light ชุด 1

เลขใบงาน PM241200015

วันที่ปฏิบัติงาน 11/12/2024

ชื่ออาคาร D | DFL | ส่วนกลาง | ฝั่งซ้าย | ฝั่งขวา | ALL AREA_D

ลำดับ	รายการ	ผลการตรวจเช็ค			หมายเหตุ
		ดี	แก้ไข	อาการเสีย	
	Emergency Light				
1	ตรวจเช็คสภาพ	✓			
2	ตรวจเช็คความไวของถัก	✓			
3	ตรวจเช็คความไวของถัก	✓			

รายชื่อผู้ตรวจเช็ค

รายชื่อผู้ตรวจเช็ค

รายชื่อผู้ตรวจเช็ค

รายชื่อผู้ตรวจเช็ค

บันทึกผลการปฏิบัติงาน

☒ 1.ปฏิบัติงานเสร็จเรียบร้อยแล้ว

☐ 2.ปฏิบัติงานเสร็จแล้วพบข้อบกพร่อง (CM)

หน้างาน ติดบนโด แคมป์ รีลอร์ท บานา

อาคาร D

ใบตรวจเช็ค ไฟฉุกเฉิน (Emergency Light)

วันที่ตรวจสอบ 11/12/22

รหัสอุปกรณ์ EL

ลำดับ	รายการ / รหัสเครื่อง	ไฟสว่างแบบเคอร์ซี		สภาพแบบเคอร์ซี		ผลการตรวจสอบ		สถานที่ติดตั้ง	หมายเหตุ
		ปกติ	แก้ไข	ปกติ	แก้ไข	ปกติ	แก้ไข		
1	D1-1	/		/		/		ห้องเช่าบีไฟฟ้า	
2	D1-2	/		/		/		ทางเดินส่วนกลาง 1	
3	D1-3	/		/		/		ทางเดินส่วนกลาง 2	
4	D1-4	/		/		/		ทางเดินส่วนกลาง 3	
5	D1-5	/		/		/		ST1	
6	D1-6	/		/		/		ST2	
7	D1-7	/		/		/		Lobby	
8	D1-8	/		/		/		ห้องสมุด	
9	D2-1	/		/		/		ห้องเช่าบีไฟฟ้า	
10	D2-2	/		/		/		ทางเดินส่วนกลาง 1	
11	D2-3	/		/		/		ทางเดินส่วนกลาง 2	
12	D2-4	/		/		/		ทางเดินส่วนกลาง 3	
13	D2-5	/		/		/		ทางเดินส่วนกลาง 4	
14	D2-6	/		/		/		ST1	
15	D2-7	/		/		/		ST2	
16	D3-1	/		/		/		ห้องเช่าบีไฟฟ้า	
17	D3-2	/		/		/		ทางเดินส่วนกลาง 1	
18	D3-3	/		/		/		ทางเดินส่วนกลาง 2	
19	D3-4	/		/		/		ทางเดินส่วนกลาง 3	
20	D3-5	/		/		/		ทางเดินส่วนกลาง 4	
21	D3-6	/		/		/		ST1	
22	D3-7	/		/		/		ST2	
23	D4-1	/		/		/		ห้องเช่าบีไฟฟ้า	
24	D4-2	/		/		/		ทางเดินส่วนกลาง 1	
25	D4-3	/		/		/		ทางเดินส่วนกลาง 2	
26	D4-4	/		/		/		ทางเดินส่วนกลาง 3	
27	D4-5	/		/		/		ทางเดินส่วนกลาง 4	
28	D4-6	/		/		/		ST1	
29	D4-7	/		/		/		ST2	
30									

หมายเหตุ

หน้างานติดตั้ง คอนโด ริสอร์ท บางนา

อาคาร D

ใบตรวจเช็ค ไฟฉุกเฉิน (Emergency Light)

วันที่ตรวจลง
รหัสอุปกรณ์

11/12/22
EL

ลำดับ	รายการ / รหัสเครื่อง	ไฟชาร์จแบตเตอรี่		สภาพแบตเตอรี่		ผลการตรวจลง		สถานที่ติดตั้ง	หมายเหตุ
		ปกติ	แก้ไข	ปกติ	แก้ไข	ปกติ	แก้ไข		
1	D5-1	✓		✓		✓		ห้องเช่าไฟฟ้า	
2	D5-2	✓		✓		✓		ทางเดินส่วนกลาง 1	
3	D5-3	✓		✓		✓		ทางเดินส่วนกลาง 2	
4	D5-4	✓		✓		✓		ทางเดินส่วนกลาง 3	
5	D5-5	✓		✓		✓		ทางเดินส่วนกลาง 4	
6	D5-6	✓		✓		✓		ST1	
7	D5-7	✓		✓		✓		ST2	
8	D6-1	✓		✓		✓		ห้องเช่าไฟฟ้า	
9	D6-2	✓		✓		✓		ทางเดินส่วนกลาง 1	
10	D6-3	✓		✓		✓		ทางเดินส่วนกลาง 2	
11	D6-4	✓		✓		✓		ทางเดินส่วนกลาง 3	
12	D6-5	✓		✓		✓		ทางเดินส่วนกลาง 4	
13	D6-6	✓		✓		✓		ST1	
14	D6-7	✓		✓		✓		ST2	
15	D7-1	✓		✓		✓		ห้องเช่าไฟฟ้า	
16	D7-2	✓		✓		✓		ทางเดินส่วนกลาง 1	
17	D7-3	✓		✓		✓		ทางเดินส่วนกลาง 2	
18	D7-4	✓		✓		✓		ทางเดินส่วนกลาง 3	
19	D7-5	✓		✓		✓		ทางเดินส่วนกลาง 4	
20	D7-6	✓		✓		✓		ST1	
21	D7-7	✓		✓		✓		ST2	
22	D8-1	✓		✓		✓		ห้องเช่าไฟฟ้า	
23	D8-2	✓		✓		✓		ทางเดินส่วนกลาง 1	
24	D8-3	✓		✓		✓		ทางเดินส่วนกลาง 2	
25	D8-4	✓		✓		✓		ทางเดินส่วนกลาง 3	
26	D8-5	✓		✓		✓		ทางเดินส่วนกลาง 4	
27	D8-6	✓		✓		✓		ST1	
28	D8-7	✓		✓		✓		ST2	
29	D-RF	✓		✓		✓		ST1	
30									

หมายเหตุ

PLUS+

บริษัท พลัส พร็อพเพอร์ตี้ จำกัด
ตารางตรวจเช็ค LT - 1 เดือน

รหัสงาน

EM/LT-M

รหัสเครื่องจักร

Emergency Light ชุด

เลขที่ใบงาน

PM241200013

วันที่ปฏิบัติงาน

11/12/2024

ชื่ออาคาร

E | EFL | ส่วนกลาง | ไม่ระบุ | ALL AREA_E

ลำดับ	รายการ	ผลการตรวจเช็ค			หมายเหตุ
		ดี	แก้ไข	อาจแก้ไข	
1	ตรวจเช็คสภาพ	✓			
2	ตรวจเช็คความพร้อม	✓			
3	ตรวจเช็คความสะอาด	✓			

หมายเหตุ

รายละเอียด

ตรวจเช็คประจำเดือน

สรุปผล

ตรวจเช็คประจำเดือน

คำแนะนำ

การบำรุงรักษา

บันทึกผลการปฏิบัติงาน

☒ 1.ปฏิบัติงานเสร็จเรียบร้อยแล้ว

☐ 2.ปฏิบัติงานเสร็จแล้วพบข้อบกพร่อง (CM)

หน้างานติดตั้ง คอนโด ริสอร์ท บางนา

อาคาร E

ใบตรวจเช็ค ไฟฉุกเฉิน (Emergency Light)

วันที่ตรวจลง
รหัสอุปกรณ์

11/12/22
EL

ลำดับ	รายการ / รหัสเครื่อง	ไฟชาร์จแบตเตอรี่		สภาพแบตเตอรี่		ผลการตรวจลง		สถานที่ติดตั้ง	หมายเหตุ
		ปกติ	แก้ไข	ปกติ	แก้ไข	ปกติ	แก้ไข		
1	E1-1	✓		✓		✓		ห้องเช่าไฟฟ้า	
2	E1-2	✓		✓		✓		ทางเดินส่วนกลาง 1	
3	E1-3	✓		✓		✓		ทางเดินส่วนกลาง 2	
4	E1-4	✓		✓		✓		ทางเดินส่วนกลาง 3	
5	E1-5	✓		✓		✓		ST1	
6	E1-6	✓		✓		✓		ST2	
7	E1-7	✓		✓		✓		Lobby	
8	E1-8	✓		✓		✓		ห้องสมุด	
9	E2-1	✓		✓		✓		ห้องเช่าไฟฟ้า	
10	E2-2	✓		✓		✓		ทางเดินส่วนกลาง 1	
11	E2-3	✓		✓		✓		ทางเดินส่วนกลาง 2	
12	E2-4	✓		✓		✓		ทางเดินส่วนกลาง 3	
13	E2-5	✓		✓		✓		ทางเดินส่วนกลาง 4	
14	E2-6	✓		✓		✓		ST1	
15	E2-7	✓		✓		✓		ST2	
16	E3-1	✓		✓		✓		ห้องเช่าไฟฟ้า	
17	E3-2	✓		✓		✓		ทางเดินส่วนกลาง 1	
18	E3-3	✓		✓		✓		ทางเดินส่วนกลาง 2	
19	E3-4	✓		✓		✓		ทางเดินส่วนกลาง 3	
20	E3-5	✓		✓		✓		ทางเดินส่วนกลาง 4	
21	E3-6	✓		✓		✓		ST1	
22	E3-7	✓		✓		✓		ST2	
23	E4-1	✓		✓		✓		ห้องเช่าไฟฟ้า	
24	E4-2	✓		✓		✓		ทางเดินส่วนกลาง 1	
25	E4-3	✓		✓		✓		ทางเดินส่วนกลาง 2	
26	E4-4	✓		✓		✓		ทางเดินส่วนกลาง 3	
27	E4-5	✓		✓		✓		ทางเดินส่วนกลาง 4	
28	E4-6	✓		✓		✓		ST1	
29	E4-7	✓		✓		✓		ST2	
30									

หมายเหตุ

หน้างานติดตั้ง คอนโด ริสอร์ท บางนา

อาคาร E

ใบตรวจเช็ค ไฟฉุกเฉิน (Emergency Light)

วันที่ตรวจลง
รหัสอุปกรณ์

11/12/22
EL

ลำดับ	รายการ / รหัสเครื่อง	ไฟชาร์จแบตเตอรี่		สภาพแบตเตอรี่		ผลการตรวจลง		สถานที่ติดตั้ง	หมายเหตุ
		ปกติ	แก้ไข	ปกติ	แก้ไข	ปกติ	แก้ไข		
1	E5-1	✓		✓		✓		ห้องเช่าไฟฟ้า	
2	E5-2	✓		✓		✓		ทางเดินส่วนกลาง 1	
3	E5-3	✓		✓		✓		ทางเดินส่วนกลาง 2	
4	E5-4	✓		✓		✓		ทางเดินส่วนกลาง 3	
5	E5-5	✓		✓		✓		ทางเดินส่วนกลาง 4	
6	E5-6	✓		✓		✓		ST1	
7	E5-7	✓		✓		✓		ST2	
8	E6-1	✓		✓		✓		ห้องเช่าไฟฟ้า	
9	E6-2	✓		✓		✓		ทางเดินส่วนกลาง 1	
10	E6-3	✓		✓		✓		ทางเดินส่วนกลาง 2	
11	E6-4	✓		✓		✓		ทางเดินส่วนกลาง 3	
12	E6-5	✓		✓		✓		ทางเดินส่วนกลาง 4	
13	E6-6	✓		✓		✓		ST1	
14	E6-7	✓		✓		✓		ST2	
15	E7-1	✓		✓		✓		ห้องเช่าไฟฟ้า	
16	E7-2	✓		✓		✓		ทางเดินส่วนกลาง 1	
17	E7-3	✓		✓		✓		ทางเดินส่วนกลาง 2	
18	E7-4	✓		✓		✓		ทางเดินส่วนกลาง 3	
19	E7-5	✓		✓		✓		ทางเดินส่วนกลาง 4	
20	E7-6	✓		✓		✓		ST1	
21	E7-7	✓		✓		✓		ST2	
22	E8-1	✓		✓		✓		ห้องเช่าไฟฟ้า	
23	E8-2	✓		✓		✓		ทางเดินส่วนกลาง 1	
24	E8-3	✓		✓		✓		ทางเดินส่วนกลาง 2	
25	E8-4	✓		✓		✓		ทางเดินส่วนกลาง 3	
26	E8-5	✓		✓		✓		ทางเดินส่วนกลาง 4	
27	E8-6	✓		✓		✓		ST1	
28	E8-7	✓		✓		✓		ST2	
29	E-RF	✓		✓		✓		ST1	
30									

หมายเหตุ

รหัสงาน

EM/LT-M

รหัสเครื่องจักร

Ext ชุดตัว

เลขที่ใบงาน

PM240800026

วันที่ปฏิบัติงาน

14/08/2024

ชื่ออาคาร

A | AFL | ส่วนกลาง | ไนร์พ | ไนร์พ | ALL AREA_A

ลำดับ

รายการ

ผลการตรวจเช็ค

ดี

แก้ไข

อาการเสีย

หมายเหตุ

Emergency Light

1

ตรวจเช็คสภาพ

✓

2

ตรวจเช็คความปลอดภัย

✓

3

ตรวจเช็คความสะอาด

✓

หมายเหตุ

รายละเอียด

ตรวจเช็คประจำเดือน

สาเหตุ

ปกติ

คำแนะนำ

ปกติ

การแก้ปัญหา

ปกติ

บันทึกผลการปฏิบัติงาน

☒

1.ปฏิบัติงานเสร็จเรียบร้อยแล้ว

☐

2.ปฏิบัติงานเสร็จแล้วพบข้อที่ต้องแก้ไขอีก (CM)

หน่วยงาน

คิตคอนโด แคมป์ส รีสอร์ท บางนา

ใบตรวจเช็คป้ายทางหนีไฟ

(FIRE EXIT)

วันที่ตรวจสอบ

รหัสอุปกรณ์

FE

อาคาร

A

ไฟสว่างแบบเคอร์รี่

ปกติ

แก้ไข

สภาพแบบเคอร์รี่

ปกติ

แก้ไข

ผลการตรวจสอบ

ปกติ

แก้ไข

สถานที่ติดตั้ง

หมายเหตุ

1

A1-1

✓

✓

✓

Lobby ชั้น1

2

A1-2

✓

✓

✓

ST1 ชั้น1

3

A1-3

✓

✓

✓

ทางเดินส่วนกลาง1ชั้น1

4

A1-4

✓

✓

✓

ทางเดินส่วนกลาง2ชั้น1

5

A1-5

✓

✓

✓

ทางเดินส่วนกลาง3ชั้น1

6

A1-6

✓

✓

✓

St 2 ชั้น1

7

A1-7

✓

✓

✓

ประตูหนีไฟชั้น1

8

A2-1

✓

✓

✓

st1ชั้น2

9

A2-2

✓

✓

✓

ทางเดินส่วนกลาง1ชั้น2

10

A2-3

✓

✓

✓

ทางเดินส่วนกลาง2ชั้น2

11

A2-4

✓

✓

✓

ST2ชั้น2

12

A3-1

✓

✓

✓

ST1ชั้น3

13

A3-2

✓

✓

✓

ทางเดินส่วนกลาง1ชั้น3

14

A3-3

✓

✓

✓

ทางเดินส่วนกลาง2ชั้น3

15

A3-4

✓

✓

✓

ST2ชั้น3

16

A4-1

✓

✓

✓

ST1ชั้น4

17

A4-2

✓

✓

✓

ทางเดินส่วนกลาง1ชั้น4

18

A4-3

✓

✓

✓

ทางเดินส่วนกลาง2ชั้น4

19

A4-4

✓

✓

✓

ST2ชั้น4

20

A5-1

✓

✓

✓

ST1ชั้น5

21

A5-2

✓

✓

✓

ทางเดินส่วนกลาง1ชั้น5

22

A5-3

✓

✓

✓

ทางเดินส่วนกลาง2ชั้น5

23

A5-4

✓

✓

✓

ST2ชั้น5

24

A6-1

✓

✓

✓

ST1ชั้น6

25

A6-2

✓

✓

✓

ทางเดินส่วนกลาง1ชั้น6

26

A6-3

✓

✓

✓

ทางเดินส่วนกลาง2ชั้น6

27

A6-4

✓

✓

✓

ST2ชั้น 6

28

A7-1

✓

✓

✓

ST1ชั้น7

29

A7-2

✓

✓

✓

ทางเดินส่วนกลาง1ชั้น7

30

A7-3

✓

✓

✓

ทางเดินส่วนกลาง2ชั้น7

หมายเหตุ

บันทึกผลการปฏิบัติงาน

☒

1.ปฏิบัติงานเสร็จเรียบร้อยแล้ว

☐

2.ปฏิบัติงานเสร็จแล้วพบข้อที่ต้องแก้ไขอีก (CM)

บันทึกงานโดย บริษัท พลัส พร็อพเพอร์ตี้ จำกัด

FRM-PMR-072 Rev.00/ 15 Aug 2020

หน่วยงาน

คิตคอนโด แคมป์ส รีสอร์ท บางนา

ใบตรวจเช็คป้ายทางหนีไฟ

(FIRE EXIT)

วันที่ตรวจสอบ

รหัสอุปกรณ์

FE

อาคาร

A

ไฟสว่างแบบเคอร์รี่

ปกติ

แก้ไข

สภาพแบบเคอร์รี่

ปกติ

แก้ไข

ผลการตรวจสอบ

ปกติ

แก้ไข

สถานที่ติดตั้ง

หมายเหตุ

1

A7-4

✓

✓

✓

ST2ชั้น7

2

A8-1

✓

✓

✓

ST1ชั้น8

3

A8-2

✓

✓

✓

ทางเดินส่วนกลาง1ชั้น8

4

A8-3

✓

✓

✓

ทางเดินส่วนกลาง2ชั้น8

5

A8-4

✓

✓

✓

ST2ชั้น8

6

7

8

9

10

11

12

13

14

15

16

17

18

19

20

21

22

23

24

25

26

27

28

29

30

หมายเหตุ

บันทึกผลการปฏิบัติงาน

☒

1.ปฏิบัติงานเสร็จเรียบร้อยแล้ว

☐

2.ปฏิบัติงานเสร็จแล้วพบข้อที่ต้องแก้ไขอีก (CM)

PLUS+

บริษัท พลัส พร็อพเพอร์ตี้ จำกัด
ตารางตรวจเช็ค LT - 1 เดือน

รหัสงาน

EM/LT-M

รหัสเครื่องจักร

Ext ชุดตัว

เลขที่ใบงาน

PM240800013

วันที่ปฏิบัติงาน

15/08/2024

ชื่ออาคาร

C | CFL | ส่วนกลาง | ไนร์พ | ไนร์พ | ALL AREA_C

ลำดับ

รายการ

ผลการตรวจเช็ค

ดี

แก้ไข

อาการเสีย

หมายเหตุ

Emergency Light

1

ตรวจเช็คสภาพ

✓

2

ตรวจเช็คความปลอดภัย

✓

3

ตรวจเช็คความสะอาด

✓

หมายเหตุ

รายละเอียด

ตรวจเช็คประจำเดือน

สาเหตุ

ปกติ

คำแนะนำ

ไม่มี

การแก้ปัญหา

ปกติ

บันทึกผลการปฏิบัติงาน

☒

1.ปฏิบัติงานเสร็จเรียบร้อยแล้ว

☐

2.ปฏิบัติงานเสร็จแล้วพบข้อที่ต้องแก้ไขอีก (CM)

หน่วยงาน คีคอนโด้ แคมป์ส รีสอร์ท บางนา

อาคาร C

ใบตรวจเช็คป้ายทางหนีไฟ (FIRE EXIT)

วันที่ตรวจสอบ

รหัสอุปกรณ์ FE

ลำดับ	รายการ/รหัสเครื่อง	ไฟชาร์จแบตเตอรี่		สภาพแบตเตอรี่		ผลการตรวจสอบ		สถานที่ติดตั้ง	หมายเหตุ
		ปกติ	แก้ไข	ปกติ	แก้ไข	ปกติ	แก้ไข		
1	C1-1							Lobby ชั้น1	
2	C1-2							ST1 ชั้น1	
3	C1-3							ทางเดินส่วนกลางชั้น1	
4	C1-4							ทางเดินส่วนกลางชั้น1	
5	C1-5							ทางเดินส่วนกลางชั้น1	
6	C1-6							Sl 2 ชั้น1	
7	C1-7							ประตูหนีไฟชั้น1	
8	C2-1							st1ชั้น2	
9	C2-2							ทางเดินส่วนกลางชั้น2	
10	C2-3							ทางเดินส่วนกลางชั้น2	
11	C2-4							ST2ชั้น2	
12	C3-1							ST1ชั้น3	
13	C3-2							ทางเดินส่วนกลางชั้น3	
14	C3-3							ทางเดินส่วนกลางชั้น3	
15	C3-4							ST2ชั้น3	
16	C4-1							ST1ชั้น4	
17	C4-2							ทางเดินส่วนกลางชั้น4	
18	C4-3							ทางเดินส่วนกลางชั้น4	
19	C4-4							ST2ชั้น4	
20	C5-1							ST1ชั้น5	
21	C5-2							ทางเดินส่วนกลางชั้น5	
22	C5-3							ทางเดินส่วนกลางชั้น5	
23	C5-4							ST2ชั้น5	
24	C6-1							ST1ชั้น6	
25	C6-2							ทางเดินส่วนกลางชั้น6	
26	C6-3							ทางเดินส่วนกลางชั้น6	
27	C6-4							ST2ชั้น 6	
28	C7-1							ST1ชั้น7	
29	C7-2							ทางเดินส่วนกลางชั้น7	
30	C7-3							ทางเดินส่วนกลางชั้น7	

หมายเหตุ

หน่วยงาน คีคอนโด้ แคมป์ส รีสอร์ท บางนา

อาคาร C

ใบตรวจเช็คป้ายทางหนีไฟ (FIRE EXIT)

วันที่ตรวจสอบ

รหัสอุปกรณ์ FE

ลำดับ	รายการ/รหัสเครื่อง	ไฟชาร์จแบตเตอรี่		สภาพแบตเตอรี่		ผลการตรวจสอบ		สถานที่ติดตั้ง	หมายเหตุ
		ปกติ	แก้ไข	ปกติ	แก้ไข	ปกติ	แก้ไข		
1	C7-4							ST2ชั้น7	
2	C8-1							ST1ชั้น8	
3	C8-2							ทางเดินส่วนกลางชั้น8	
4	C8-3							ทางเดินส่วนกลางชั้น8	
5	C8-4							ST2ชั้น8	
6									
7									
8									
9									
10									
11									
12									
13									
14									
15									
16									
17									
18									
19									
20									
21									
22									
23									
24									
25									
26									
27									
28									
29									
30									

หมายเหตุ

PLUS+

บริษัท พลัส พร็อพเพอร์ตี้ จำกัด

ตารางตรวจเช็ค LT - 1 เดือน

รหัสงาน EMLT M

รหัสเครื่องจักร Exit ทุกตัว

เลขที่ใบงาน PM24080006

วันที่ปฏิบัติงาน 15/08/2024

ชื่ออาคาร B | BFL | ส่วนกลาง | ไบร่ๆ | ไบร่ๆ | ALL AREA B

ลำดับ	รายการ	ผลการตรวจเช็ค		หมายเหตุ
		ดี	แก้ไข	
	Emergency light			
1	ตรวจเช็คสภาพ			
2	ตรวจเช็คความไวของตัว			
3	ตรวจเช็คความสะอาด			

หมายเหตุ

รายละเอียด PM ประจำเดือน

สรุปผล PM ประจำเดือน

คำแนะนำ ทำความสะอาดและตรวจเช็ค

การบันทึกผล ทำความสะอาดและตรวจเช็ค

บันทึกผลการปฏิบัติงาน

☒ 1.ปฏิบัติงานเสร็จเรียบร้อยแล้ว

☐ 2.ปฏิบัติงานเสร็จแล้วแต่ยังมีข้อบกพร่อง (CM)

หน่วยงาน คีคอนโด้ แคมป์ส รีสอร์ท บางนา

อาคาร B

ใบตรวจเช็คป้ายทางหนีไฟ (FIRE EXIT)

วันที่ตรวจสอบ

รหัสอุปกรณ์ FE

ลำดับ	รายการ/รหัสเครื่อง	ไฟชาร์จแบตเตอรี่		สภาพแบตเตอรี่		ผลการตรวจสอบ		สถานที่ติดตั้ง	หมายเหตุ
		ปกติ	แก้ไข	ปกติ	แก้ไข	ปกติ	แก้ไข		
1	B1-1							Lobby ชั้น1	
2	B1-2							ST1 ชั้น1	
3	B1-3							ทางเดินส่วนกลางชั้น1	
4	B1-4							ทางเดินส่วนกลางชั้น1	
5	B1-5							ทางเดินส่วนกลางชั้น1	
6	B1-6							Sl 2 ชั้น1	
7	B1-7							ประตูหนีไฟชั้น1	
8	B2-1							st1ชั้น2	
9	B2-2							ทางเดินส่วนกลางชั้น2	
10	B2-3							ทางเดินส่วนกลางชั้น2	
11	B2-4							ST2ชั้น2	
12	B3-1							ST1ชั้น3	
13	B3-2							ทางเดินส่วนกลางชั้น3	
14	B3-3							ทางเดินส่วนกลางชั้น3	
15	B3-4							ST2ชั้น3	
16	B4-1							ST1ชั้น4	
17	B4-2							ทางเดินส่วนกลางชั้น4	
18	B4-3							ทางเดินส่วนกลางชั้น4	
19	B4-4							ST2ชั้น4	
20	B5-1							ST1ชั้น5	
21	B5-2							ทางเดินส่วนกลางชั้น5	
22	B5-3							ทางเดินส่วนกลางชั้น5	
23	B5-4							ST2ชั้น5	
24	B6-1							ST1ชั้น6	
25	B6-2							ทางเดินส่วนกลางชั้น6	
26	B6-3							ทางเดินส่วนกลางชั้น6	
27	B6-4							ST2ชั้น 6	
28	B7-1							ST1ชั้น7	
29	B7-2							ทางเดินส่วนกลางชั้น7	
30	B7-3							ทางเดินส่วนกลางชั้น7	

หมายเหตุ

หน่วยงาน ดิออนโด้ แคมป์ส รีสอร์ท บางนา

อาคาร B

ใบตรวจเช็คป้ายทางหนีไฟ
(FIRE EXIT)

วันที่ตรวจสอบ
รหัสอุปกรณ์ FE

ลำดับ

รายการ/รหัสเครื่อง

ไฟชาร์จแบตเตอรี่

ปกติ

แก๊โซ

สภาพแบตเตอรี่

ปกติ

แก๊โซ

ผลการตรวจสอบ

ปกติ

แก๊โซ

สถานที่ติดตั้ง

หมายเหตุ

1	B7-4							ST2ชั้น7	
2	B8-1							ST1ชั้น8	
3	B8-2							ทางเดินส่วนกลางชั้น8	
4	B8-3							ทางเดินส่วนกลางชั้น8	
5	B8-4							ST2ชั้น8	
6									
7									
8									
9									
10									
11									
12									
13									
14									
15									
16									
17									
18									
19									
20									
21									
22									
23									
24									
25									
26									
27									
28									
29									
30									

หมายเหตุ

PLUS+

บริษัท พลัส พร็อพเพอร์ตี้ จำกัด
ตารางตรวจเช็ค LT - 1 เดือน

รหัสงาน EMLTAM

รหัสเครื่องจักร Ext ชูตัว

เลขที่ใบงาน PM240800014

วันที่ปฏิบัติงาน 15/08/2024

ชื่ออาคาร D | DFL | ส่วนกลาง | ไบร่บุ | ไบร่บุ | ALL AREA_D

ลำดับ

รายการ

ผลการตรวจเช็ค

ดี

แก้ไข

อาการเมื่อ

หมายเหตุ

	Impelien Y Dight				
1	ตรวจเช็คสภาพ				
2	ตรวจเช็คความเื่อคด้วย				
3	ตรวจเช็คความสะอาด				

หมายเหตุ

รายละเอียด ตรวจเช็คประจำเดือน

สาเหตุ ปกติ

คำแนะนำ ไม่มี

การแก้ปัญหา ปกติ

บันทึกผลการปฏิบัติงาน

☒ 1.ปฏิบัติตามวิธีเรียบร้อยแล้ว

☐ 2.ปฏิบัติงานเสร็จแล้วพบสิ่งที่ต้องแก้ไข (CM)

หน่วยงาน ดิออนโด้ แคมป์ส รีสอร์ท บางนา

อาคาร D

ใบตรวจเช็คป้ายทางหนีไฟ
(FIRE EXIT)

วันที่ตรวจสอบ
รหัสอุปกรณ์ FE

ลำดับ

รายการ/รหัสเครื่อง

ไฟชาร์จแบตเตอรี่

ปกติ

แก๊โซ

สภาพแบตเตอรี่

ปกติ

แก๊โซ

ผลการตรวจสอบ

ปกติ

แก๊โซ

สถานที่ติดตั้ง

หมายเหตุ

1	D1-1							Lobby ชั้น1	
2	D1-2							ST1 ชั้น1	
3	D1-3							ทางเดินส่วนกลาง1ชั้น1	
4	D1-4							ทางเดินส่วนกลาง2ชั้น1	
5	D1-5							ทางเดินส่วนกลาง3ชั้น1	
6	D1-6							SI 2 ชั้น1	
7	D1-7							ประตูหนีไฟชั้น1	
8	D2-1							st1ชั้น2	
9	D2-2							ทางเดินส่วนกลาง1ชั้น2	
10	D2-3							ทางเดินส่วนกลาง2ชั้น2	
11	D2-4							ST2ชั้น2	
12	D3-1							ST1ชั้น3	
13	D3-2							ทางเดินส่วนกลาง1ชั้น3	
14	D3-3							ทางเดินส่วนกลาง2ชั้น3	
15	D3-4							ST2ชั้น3	
16	D4-1							ST1ชั้น4	
17	D4-2							ทางเดินส่วนกลาง1ชั้น4	
18	D4-3							ทางเดินส่วนกลาง2ชั้น4	
19	D4-4							ST2ชั้น4	
20	D5-1							ST1ชั้น5	
21	D5-2							ทางเดินส่วนกลาง1ชั้น5	
22	D5-3							ทางเดินส่วนกลาง2ชั้น5	
23	D5-4							ST2ชั้น5	
24	D6-1							ST1ชั้น6	
25	D6-2							ทางเดินส่วนกลาง1ชั้น6	
26	D6-3							ทางเดินส่วนกลาง2ชั้น6	
27	D6-4							ST2ชั้น6	
28	D7-1							ST1ชั้น7	
29	D7-2							ทางเดินส่วนกลาง1ชั้น7	
30	D7-3							ทางเดินส่วนกลาง2ชั้น7	

หมายเหตุ

หน่วยงาน ดิออนโด้ แคมป์ส รีสอร์ท บางนา

อาคาร D

ใบตรวจเช็คป้ายทางหนีไฟ
(FIRE EXIT)

วันที่ตรวจสอบ
รหัสอุปกรณ์ FE

ลำดับ

รายการ/รหัสเครื่อง

ไฟชาร์จแบตเตอรี่

ปกติ

แก๊โซ

สภาพแบตเตอรี่

ปกติ

แก๊โซ

ผลการตรวจสอบ

ปกติ

แก๊โซ

สถานที่ติดตั้ง

หมายเหตุ

1	D7-4							ST2ชั้น7	
2	D8-1							ST1ชั้น8	
3	D8-2							ทางเดินส่วนกลาง1ชั้น8	
4	D8-3							ทางเดินส่วนกลาง2ชั้น8	
5	D8-4							ST2ชั้น8	
6									
7									
8									
9									
10									
11									
12									
13									
14									
15									
16									
17									
18									
19									
20									
21									
22									
23									
24									
25									
26									
27									
28									
29									
30									

หมายเหตุ

รหัสงาน	EM/LT-M
รหัสเครื่องจักร	Exit ทุกตัว
เลขที่ใบงาน	PM240800015
วันที่ปฏิบัติงาน	14/08/2024
ชื่ออาคาร	E EFL ส่วนกลาง ไนร์ด ไนร์ด ALL AREA_E

ลำดับ	รายการ	ผลการตรวจเช็ค			หมายเหตุ
		สี	น้ำใจ	รายการเสีย	
	Emergency Light				
1	ตรวจเช็คสภาพ	✓			
2	ตรวจเช็คความปลอดภัย	✓			
3	ตรวจเช็คความสะอาด	✓			

หมายเหตุ

รายละเอียด ตรวจเช็คประจำเดือน

สาเหตุ ปกติ

คำแนะนำ ปกติ

การแก้ปัญหา ปกติ

บันทึกผลการปฏิบัติงาน

☒ 1.ปฏิบัติงานเสร็จเรียบร้อยแล้ว ☐ 2.ปฏิบัติงานเสร็จแล้วพบข้อบกพร่อง (CM)

หน่วยงาน คีโตนโด้ แคมป์ รีสอร์ท บางนา		ใบตรวจเช็คป้ายทางหนีไฟ (FIRE EXIT)						วันที่ตรวจสอบ	
อาคาร E		ไฟสว่างแบบเคอร์รี่		สภาพแบบเคอร์รี่		ผลการตรวจสอบ		รหัสอุปกรณ์ FE	หมายเหตุ
ลำดับ	รายการ/รหัสเครื่อง	ปกติ	แก้ไข	ปกติ	แก้ไข	ปกติ	แก้ไข		
1	E1-1	✓		✓		✓		Lobby ชั้น1	
2	E1-2	✓		✓		✓		ST1 ชั้น1	
3	E1-3	✓		✓		✓		ทางเดินส่วนกลาง1ชั้น1	
4	E1-4	✓		✓		✓		ทางเดินส่วนกลาง2ชั้น1	
5	E1-5	✓		✓		✓		ทางเดินส่วนกลาง3ชั้น1	
6	E1-6	✓		✓		✓		St 2 ชั้น1	
7	E1-7	✓		✓		✓		ประตูฉุกเฉิน1ชั้น1	
8	E2-1	✓		✓		✓		St1ชั้น2	
9	E2-2	✓		✓		✓		ทางเดินส่วนกลาง1ชั้น2	
10	E2-3	✓		✓		✓		ทางเดินส่วนกลาง2ชั้น2	
11	E2-4	✓		✓		✓		ST2ชั้น2	
12	E3-1	✓		✓		✓		ST1ชั้น3	
13	E3-2	✓		✓		✓		ทางเดินส่วนกลาง1ชั้น3	
14	E3-3	✓		✓		✓		ทางเดินส่วนกลาง2ชั้น3	
15	E3-4	✓		✓		✓		ST2ชั้น3	
16	E4-1	✓		✓		✓		ST1ชั้น4	
17	E4-2	✓		✓		✓		ทางเดินส่วนกลาง1ชั้น4	
18	E4-3	✓		✓		✓		ทางเดินส่วนกลาง2ชั้น4	
19	E4-4	✓		✓		✓		ST2ชั้น4	
20	E5-1	✓		✓		✓		ST1ชั้น5	
21	E5-2	✓		✓		✓		ทางเดินส่วนกลาง1ชั้น5	
22	E5-3	✓		✓		✓		ทางเดินส่วนกลาง2ชั้น5	
23	E5-4	✓		✓		✓		ST2ชั้น5	
24	E6-1	✓		✓		✓		ST1ชั้น6	
25	E6-2	✓		✓		✓		ทางเดินส่วนกลาง1ชั้น6	
26	E6-3	✓		✓		✓		ทางเดินส่วนกลาง2ชั้น6	
27	E6-4	✓		✓		✓		ST2ชั้น 6	
28	E7-1	✓		✓		✓		ST1ชั้น7	
29	E7-2	✓		✓		✓		ทางเดินส่วนกลาง1ชั้น7	
30	E7-3	✓		✓		✓		ทางเดินส่วนกลาง2ชั้น7	
หมายเหตุ									

หน่วยงาน ดิฉันโด แคมป์ สโมสร บังนา

อาคาร A

ใบตรวจเช็คป้ายทางหนีไฟ

(FIRE EXIT)

วันที่ตรวจสอบ 11/9/67

รหัสอุปกรณ์ FE

ลำดับ	รายการทรัพย์สิน	ไฟสว่างแบบเคอร์รี่		สภาพแบบเคอร์รี่		ผลการตรวจสอบ		สถานที่ติดตั้ง	หมายเหตุ
		ปกติ	แก้ไข	ปกติ	แก้ไข	ปกติ	แก้ไข		
1	A1-1	✓		✓		✓		Lobby ชั้น1	
2	A1-2	✓		✓		✓		ST1 ชั้น1	
3	A1-3	✓		✓		✓		ทางเดินส่วนกลางชั้น1	
4	A1-4	✓		✓		✓		ทางเดินส่วนกลางชั้น1	
5	A1-5	✓		✓		✓		ทางเดินส่วนกลางชั้น1	
6	A1-6	✓		✓		✓		St 2 ชั้น1	
7	A1-7	✓		✓		✓		ประตูหนีไฟชั้น1	
8	A2-1	✓		✓		✓		St1ชั้น2	
9	A2-2	✓		✓		✓		ทางเดินส่วนกลางชั้น2	
10	A2-3	✓		✓		✓		ทางเดินส่วนกลางชั้น2	
11	A2-4	✓		✓		✓		ST2ชั้น2	
12	A3-1	✓		✓		✓		ST1ชั้น3	
13	A3-2	✓		✓		✓		ทางเดินส่วนกลางชั้น3	
14	A3-3	✓		✓		✓		ทางเดินส่วนกลางชั้น3	
15	A3-4	✓		✓		✓		ST2ชั้น3	
16	A4-1	✓		✓		✓		ST1ชั้น4	
17	A4-2	✓		✓		✓		ทางเดินส่วนกลางชั้น4	
18	A4-3	✓		✓		✓		ทางเดินส่วนกลางชั้น4	
19	A4-4	✓		✓		✓		ST2ชั้น4	
20	A5-1	✓		✓		✓		ST1ชั้น5	
21	A5-2	✓		✓		✓		ทางเดินส่วนกลางชั้น5	
22	A5-3	✓		✓		✓		ทางเดินส่วนกลางชั้น5	
23	A5-4	✓		✓		✓		ST2ชั้น5	
24	A6-1	✓		✓		✓		ST1ชั้น6	
25	A6-2	✓		✓		✓		ทางเดินส่วนกลางชั้น6	
26	A6-3	✓		✓		✓		ทางเดินส่วนกลางชั้น6	
27	A6-4	✓		✓		✓		ST2ชั้น 6	
28	A7-1	✓		✓		✓		ST1ชั้น7	
29	A7-2	✓		✓		✓		ทางเดินส่วนกลางชั้น7	
30	A7-3	✓		✓		✓		ทางเดินส่วนกลางชั้น7	

หมายเหตุ

หน่วยงาน ดิฉันโด แคมป์ สโมสร บังนา

อาคาร A

ใบตรวจเช็คป้ายทางหนีไฟ

(FIRE EXIT)

วันที่ตรวจสอบ 11/9/67

รหัสอุปกรณ์ FE

ลำดับ	รายการทรัพย์สิน	ไฟสว่างแบบเคอร์รี่		สภาพแบบเคอร์รี่		ผลการตรวจสอบ		สถานที่ติดตั้ง	หมายเหตุ
		ปกติ	แก้ไข	ปกติ	แก้ไข	ปกติ	แก้ไข		
1	A7-4	✓		✓		✓		ST2ชั้น7	
2	A8-1	✓		✓		✓		ST1ชั้น8	
3	A8-2	✓		✓		✓		ทางเดินส่วนกลางชั้น8	
4	A8-3	✓		✓		✓		ทางเดินส่วนกลางชั้น8	
5	A8-4	✓		✓		✓		ST2ชั้น8	
6									
7									
8									
9									
10									
11									
12									
13									
14									
15									
16									
17									
18									
19									
20									
21									
22									
23									
24									
25									
26									
27									
28									
29									
30									

หมายเหตุ

PLUS+

บริษัท ฟู๊ด ฟร็อพเพอร์ตี้ จำกัด

ทางตรวจสอบ LT - 1 เดือน

รหัสงาน EM/LT-M


รหัสทรัพย์สิน Exit ชุดตัว

เลขที่ใบงาน PM24090003

วันที่ปฏิบัติงาน 12/09/2024

ชื่ออาคาร B | BFL | ส่วนกลาง | ใต้ระบบ | ใต้ระบบ | ALL AREA_B

ลำดับ	รายการ	ผลการตรวจเช็ค		หมายเหตุ
		ดี	แก้ไข	
	Emergency Light			
1	ตรวจเช็คสภาพ	✓		
2	ตรวจเช็คสภาพอุปกรณ์	✓		
3	ตรวจเช็คความสะอาด	✓		



หมายเหตุ

ตรวจสอบแล้ว ครึ่งหนึ่งจะทำการตรวจสอบประจำเดือนกันยายน

ผู้ตรวจสอบ ปกติ

ตำแหน่ง

การปฏิบัติงาน

ผู้เขียนผลการปฏิบัติงาน

☒ 1.ปฏิบัติงานเสร็จเรียบร้อยแล้ว ☐ 2.ปฏิบัติงานเสร็จแล้วแต่ยังไม่พร้อมแก้ไข (C/O)

หน่วยงาน ดิฉันโด แคมป์ สโมสร บังนา

อาคาร B

ใบตรวจเช็คป้ายทางหนีไฟ

(FIRE EXIT)

วันที่ตรวจสอบ 12/9/67

รหัสอุปกรณ์ FE

ลำดับ	รายการทรัพย์สิน	ไฟสว่างแบบเคอร์รี่		สภาพแบบเคอร์รี่		ผลการตรวจสอบ		สถานที่ติดตั้ง	หมายเหตุ
		ปกติ	แก้ไข	ปกติ	แก้ไข	ปกติ	แก้ไข		
1	B1-1	✓		✓		✓		Lobby ชั้น1	
2	B1-2	✓		✓		✓		ST1 ชั้น1	
3	B1-3	✓		✓		✓		ทางเดินส่วนกลางชั้น1	
4	B1-4	✓		✓		✓		ทางเดินส่วนกลางชั้น1	
5	B1-5	✓		✓		✓		ทางเดินส่วนกลางชั้น1	
6	B1-6	✓		✓		✓		St 2 ชั้น1	
7	B1-7	✓		✓		✓		ประตูหนีไฟชั้น1	
8	B2-1	✓		✓		✓		St1ชั้น2	
9	B2-2	✓		✓		✓		ทางเดินส่วนกลางชั้น2	
10	B2-3	✓		✓		✓		ทางเดินส่วนกลางชั้น2	
11	B2-4	✓		✓		✓		ST2ชั้น2	
12	B3-1	✓		✓		✓		ST1ชั้น3	
13	B3-2	✓		✓		✓		ทางเดินส่วนกลางชั้น3	
14	B3-3	✓		✓		✓		ทางเดินส่วนกลางชั้น3	
15	B3-4	✓		✓		✓		ST2ชั้น3	
16	B4-1	✓		✓		✓		ST1ชั้น4	
17	B4-2	✓		✓		✓		ทางเดินส่วนกลางชั้น4	
18	B4-3	✓		✓		✓		ทางเดินส่วนกลางชั้น4	
19	B4-4	✓		✓		✓		ST2ชั้น4	
20	B5-1	✓		✓		✓		ST1ชั้น5	
21	B5-2	✓		✓		✓		ทางเดินส่วนกลางชั้น5	
22	B5-3	✓		✓		✓		ทางเดินส่วนกลางชั้น5	
23	B5-4	✓		✓		✓		ST2ชั้น5	
24	B6-1	✓		✓		✓		ST1ชั้น6	
25	B6-2	✓		✓		✓		ทางเดินส่วนกลางชั้น6	
26	B6-3	✓		✓		✓		ทางเดินส่วนกลางชั้น6	
27	B6-4	✓		✓		✓		ST2ชั้น 6	
28	B7-1	✓		✓		✓		ST1ชั้น7	
29	B7-2	✓		✓		✓		ทางเดินส่วนกลางชั้น7	
30	B7-3	✓		✓		✓		ทางเดินส่วนกลางชั้น7	

หมายเหตุ

หน่วยงาน ดิออนโด แคมป์ รีสอร์ท บานา

อาคาร B

ใบตรวจเช็คป้ายทางหนีไฟ

(FIRE EXIT)

วันที่ตรวจสอบ 12/9/67

รหัสอุปกรณ์ FE

ลำดับ	รายการรหัสเครื่อง	ไฟสว่างแบบเคอร์รี่		สภาพแบบเคอร์รี่		ผลการตรวจสอบ		สถานที่ติดตั้ง	หมายเหตุ
		ปกติ	แก้ไข	ปกติ	แก้ไข	ปกติ	แก้ไข		
1	B7-4	✓		✓		✓		ST2ชั้น7	
2	B8-1	✓		✓		✓		ST1ชั้น8	
3	B8-2	✓		✓		✓		ทางเดินส่วนกลางชั้น8	
4	B8-3	✓		✓		✓		ทางเดินส่วนกลางชั้น8	
5	B8-4	✓		✓		✓		ST2ชั้น8	
6									
7									
8									
9									
10									
11									
12									
13									
14									
15									
16									
17									
18									
19									
20									
21									
22									
23									
24									
25									
26									
27									
28									
29									
30									

หมายเหตุ

PLUS+

บริษัท พลัส พร็อพเพอร์ตี้ จำกัด

ตารางเช็ค LT - 1 เดือน

รหัสงาน EMT-M

รหัสเครื่องจักร Exit ชุดสี

เลขที่ใบงาน PM240900010

วันที่ปฏิบัติงาน 12/09/2024

ชื่ออาคาร C | CFL | ส่วนกลาง | ไม่ระบุ | ไม่ระบุ | ALL AREA_C

ลำดับ	รายการ	ผลการตรวจเช็ค		หมายเหตุ
		ดี	แก้ไข	
	Emergency Light			
1	ตรวจเช็คความปกติด้วย	✓		
2	ตรวจเช็คความสะอาด	✓		
3	ตรวจเช็คสภาพ	✓		

หมายเหตุ

รายละเอียด: ตรวจเช็คอุปกรณ์และทำความสะอาดประจำเดือน

สรุปผล

คำแนะนำ

การแก้ปัญหา

บันทึกผลการปฏิบัติงาน

☒ 1.ปฏิบัติงานเสร็จเรียบร้อยแล้ว

☐ 2.ปฏิบัติงานเสร็จแล้วแต่พบข้อบกพร่อง (CM)

หน่วยงาน ดิออนโด แคมป์ รีสอร์ท บานา

อาคาร C

ใบตรวจเช็คป้ายทางหนีไฟ

(FIRE EXIT)

วันที่ตรวจสอบ 12/9/67

รหัสอุปกรณ์ FE

ลำดับ	รายการรหัสเครื่อง	ไฟสว่างแบบเคอร์รี่		สภาพแบบเคอร์รี่		ผลการตรวจสอบ		สถานที่ติดตั้ง	หมายเหตุ
		ปกติ	แก้ไข	ปกติ	แก้ไข	ปกติ	แก้ไข		
1	C1-1	✓		✓		✓		Lobby ชั้น1	
2	C1-2	✓		✓		✓		ST1 ชั้น1	
3	C1-3	✓		✓		✓		ทางเดินส่วนกลางชั้น1	
4	C1-4	✓		✓		✓		ทางเดินส่วนกลางชั้น1	
5	C1-5	✓		✓		✓		ทางเดินส่วนกลางชั้น1	
6	C1-6	✓		✓		✓		St 2 ชั้น1	
7	C1-7	✓		✓		✓		ประตูหนีไฟชั้น1	
8	C2-1	✓		✓		✓		st1ชั้น2	
9	C2-2	✓		✓		✓		ทางเดินส่วนกลางชั้น2	
10	C2-3	✓		✓		✓		ทางเดินส่วนกลางชั้น2	
11	C2-4	✓		✓		✓		ST2ชั้น2	
12	C3-1	✓		✓		✓		ST1ชั้น3	
13	C3-2	✓		✓		✓		ทางเดินส่วนกลางชั้น3	
14	C3-3	✓		✓		✓		ทางเดินส่วนกลางชั้น3	
15	C3-4	✓		✓		✓		ST2ชั้น3	
16	C4-1	✓		✓		✓		ST1ชั้น4	
17	C4-2	✓		✓		✓		ทางเดินส่วนกลางชั้น4	
18	C4-3	✓		✓		✓		ทางเดินส่วนกลางชั้น4	
19	C4-4	✓		✓		✓		ST2ชั้น4	
20	C5-1	✓		✓		✓		ST1ชั้น5	
21	C5-2	✓		✓		✓		ทางเดินส่วนกลางชั้น5	
22	C5-3	✓		✓		✓		ทางเดินส่วนกลางชั้น5	
23	C5-4	✓		✓		✓		ST2ชั้น5	
24	C6-1	✓		✓		✓		ST1ชั้น6	
25	C6-2	✓		✓		✓		ทางเดินส่วนกลางชั้น6	
26	C6-3	✓		✓		✓		ทางเดินส่วนกลางชั้น6	
27	C6-4	✓		✓		✓		ST2ชั้น 6	
28	C7-1	✓		✓		✓		ST1ชั้น7	
29	C7-2	✓		✓		✓		ทางเดินส่วนกลางชั้น7	
30	C7-3	✓		✓		✓		ทางเดินส่วนกลางชั้น7	

หมายเหตุ

หน่วยงาน ดิออนโด แคมป์ รีสอร์ท บานา

อาคาร C

ใบตรวจเช็คป้ายทางหนีไฟ

(FIRE EXIT)

วันที่ตรวจสอบ 12/9/67

รหัสอุปกรณ์ FE

ลำดับ	รายการรหัสเครื่อง	ไฟสว่างแบบเคอร์รี่		สภาพแบบเคอร์รี่		ผลการตรวจสอบ		สถานที่ติดตั้ง	หมายเหตุ
		ปกติ	แก้ไข	ปกติ	แก้ไข	ปกติ	แก้ไข		
1	C7-4	✓		✓		✓		ST2ชั้น7	
2	C8-1	✓		✓		✓		ST1ชั้น8	
3	C8-2	✓		✓		✓		ทางเดินส่วนกลางชั้น8	
4	C8-3	✓		✓		✓		ทางเดินส่วนกลางชั้น8	
5	C8-4	✓		✓		✓		ST2ชั้น8	
6									
7									
8									
9									
10									
11									
12									
13									
14									
15									
16									
17									
18									
19									
20									
21									
22									
23									
24									
25									
26									
27									
28									
29									
30									

หมายเหตุ

☒ 1. วัตถุประสงค์ของแบบร่าง

บริษัท พลัส พร็อพเพอร์ตี้ จำกัด

1) ฝึกเขียนเรียงเรียง
2) ฝึกเขียนเรียงเรียง

หน่วยงาน ดิเคมโบลิ จีเอสพี บมจ		ใบตรวจเช็คป้ายทางหนีไฟ (FIRE EXIT)				วันตรวจสอบ รหัสอุปกรณ์ FE		4/9/67	
อาคาร	E	ไฟสว่างแบบเคอร์รี่		สภาพแบตเตอรี่		ผลการตรวจสอบ		สถานที่ติดตั้ง	หมายเหตุ
ลำดับ	รายการ/รหัสเครื่อง	ปกติ	แก้ไข	ปกติ	แก้ไข	ปกติ	แก้ไข		
1	E1-1	✓		✓		✓		Lobby ชั้น1	
2	E1-2	✓		✓		✓		ST1 ชั้น1	
3	E1-3	✓		✓		✓		ทางเดินส่วนกลางชั้น1	
4	E1-4	✓		✓		✓		ทางเดินส่วนกลาง2ชั้น1	
5	E1-5	✓		✓		✓		ทางเดินส่วนกลาง3ชั้น1	
6	E1-6	✓		✓		✓		SI2 ชั้น1	
7	E1-7	✓		✓		✓		ประตูหนีไฟชั้น1	
8	E2-1	✓		✓		✓		SI1 ชั้น2	
9	E2-2	✓		✓		✓		ทางเดินส่วนกลางชั้น2	
10	E2-3	✓		✓		✓		ทางเดินส่วนกลาง2ชั้น2	
11	E2-4	✓		✓		✓		ST2 ชั้น2	
12	E3-1	✓		✓		✓		ST1 ชั้น3	
13	E3-2	✓		✓		✓		ทางเดินส่วนกลาง1ชั้น3	
14	E3-3	✓		✓		✓		ทางเดินส่วนกลาง2ชั้น3	
15	E3-4	✓		✓		✓		ST2 ชั้น3	
16	E4-1	✓		✓		✓		ST1 ชั้น4	
17	E4-2	✓		✓		✓		ทางเดินส่วนกลาง1ชั้น4	
18	E4-3	✓		✓		✓		ทางเดินส่วนกลาง2ชั้น4	
19	E4-4	✓		✓		✓		ST2 ชั้น4	
20	E5-1	✓		✓		✓		ST1 ชั้น5	
21	E5-2	✓		✓		✓		ทางเดินส่วนกลาง1ชั้น5	
22	E5-3	✓		✓		✓		ทางเดินส่วนกลาง2ชั้น5	
23	E5-4	✓		✓		✓		ST2 ชั้น5	
24	E6-1	✓		✓		✓		ST1 ชั้น6	
25	E6-2	✓		✓		✓		ทางเดินส่วนกลาง1ชั้น6	
26	E6-3	✓		✓		✓		ทางเดินส่วนกลาง2ชั้น6	
27	E6-4	✓		✓		✓		ST2 ชั้น 6	
28	E7-1	✓		✓		✓		ST1 ชั้น7	
29	E7-2	✓		✓		✓		ทางเดินส่วนกลาง1ชั้น7	
30	E7-3	✓		✓		✓		ทางเดินส่วนกลาง2ชั้น7	

หน่วยงาน ดิคอนโด แคมป์ริส ออร์ท บานา

อาคาร E

ใบตรวจเช็คป้ายทางหนีไฟ

(FIRE EXIT)

วันที่ตรวจสอบ 11/11/24

รหัสอุปกรณ์ FE

ลำดับ	รายการรหัสเครื่อง	ไฟสว่างแบบเคอร์รี่		สภาพแบบเคอร์รี่		ผลการตรวจสอบ		สถานที่ติดตั้ง	หมายเหตุ
		ปกติ	แก้ไข	ปกติ	แก้ไข	ปกติ	แก้ไข		
1	E7-4	✓		✓		✓		ST2ชั้น7	
2	E8-1	✓		✓		✓		ST1ชั้น8	
3	E8-2	✓		✓		✓		ทางเดินส่วนกลางชั้น8	
4	E8-3	✓		✓		✓		ทางเดินส่วนกลางชั้น8	
5	E8-4	✓		✓		✓		ST2ชั้น8	
6									
7									
8									
9									
10									
11									
12									
13									
14									
15									
16									
17									
18									
19									
20									
21									
22									
23									
24									
25									
26									
27									
28									
29									
30									

หมายเหตุ

PLUS+

บริษัท พลัส พร็อพเพอร์ตี้ จำกัด
สาขาตรวจเช็ค LT - 1 เดือน

รหัสงาน EWL-T-M

รหัสเครื่องจักร Exit ชุดสี

เลขที่ใบงาน PM241000024

วันที่ปฏิบัติงาน 08/10/2024

ชื่ออาคาร A | AFL | ส่วนกลาง | ไม่ระบุ | ไม่ระบุ | ALL AREA_A

ลำดับ	รายการ	ผลการตรวจเช็ค			หมายเหตุ
		ดี	แก้ไข	รายการเสีย	
	Emergency Light				
1	สำรวจเช็คความปลอดภัย	✓			
2	ตรวจเช็คความสะอาด	✓			
3	ตรวจเช็คสภาพ	✓			

หมายเหตุ

ตรวจสอบโดย

ตรวจเช็ค PM ประจำเดือน

สรุปผล

ตรวจเช็ค PM ประจำเดือน

คำแนะนำ

การบำรุงรักษา

บันทึกผลการปฏิบัติงาน

☒ 1.ปฏิบัติงานเสร็จเรียบร้อยแล้ว

☐ 2.ปฏิบัติงานเสร็จแล้วพบสิ่งผิดปกติ (CM)

หน่วยงาน ดิคอนโด แคมป์ริส ออร์ท บานา

อาคาร A

ใบตรวจเช็คป้ายทางหนีไฟ

(FIRE EXIT)

วันที่ตรวจสอบ 8/10/24

รหัสอุปกรณ์ FE

หมายเหตุ

หน่วยงาน ดิคอนโด แคมป์ริส ออร์ท บานา

อาคาร A

ใบตรวจเช็คป้ายทางหนีไฟ

(FIRE EXIT)

วันที่ตรวจสอบ 8/10/24

รหัสอุปกรณ์ FE

หมายเหตุ

รหัสงาน	EM/LT-M
รหัสเครื่องจักร	Exit ทุกตัว
เลขที่ใบงาน	PM241000014
วันที่ปฏิบัติงาน	08/10/2024
ชื่ออาคาร	B BFL ส่วนกลาง ไม่ใหญ่ ไม่ระบุ ALL AREA_B

ลำดับ	รายการ	ผลการตรวจเช็ค			หมายเหตุ
		สี	แก้ไข	อาหารเสีย	
	Emergency Light				
1	ตรวจเช็คสภาพ	✓			
2	ตรวจเช็คความปลอดภัย	✓			
3	ตรวจเช็คความสะอาด	✓			

หมายเหตุ

รายละเอียด ตรวจเช็ค PM ประจำเดือน

สรุป ตรวจเช็ค PM ประจำเดือน

คำแนะนำ

การแก้ไขปัญหา

บันทึกผลการปฏิบัติงาน

- ☒ 1.ปฏิบัติงานเสร็จเรียบร้อยแล้ว
- ☐ 2.ปฏิบัติงานเสร็จแล้วพบข้อบกพร่องแก้ไข (CM)

หน่วยงาน คีคอนโด แคมป์ รีสอร์ท บ้านนา		ใบตรวจเช็คป้ายทางหนีไฟ (FIRE EXIT)						วันที่ตรวจสอบ 8/10/69	
อาคาร B		ไฟสว่างแบบเคลื่อน		สภาพแบบเคลื่อน		ผลการตรวจสอบ		รหัสอุปกรณ์ FE	
ลำดับ	รายการ/รหัสเครื่อง	ปกติ	แก้ไข	ปกติ	แก้ไข	ปกติ	แก้ไข	สถานที่ติดตั้ง	หมายเหตุ
1	B1-1	✓		✓		✓		Lobby ชั้น1	
2	B1-2	✓		✓		✓		ST1 ชั้น1	
3	B1-3	✓		✓		✓		ทางเดินส่วนกลางชั้น1	
4	B1-4	✓		✓		✓		ทางเดินส่วนกลางชั้น1	
5	B1-5	✓		✓		✓		ทางเดินส่วนกลางชั้น1	
6	B1-6	✓		✓		✓		St 2 ชั้น1	
7	B1-7	✓		✓		✓		ประตูหนีไฟชั้น1	
8	B2-1	✓		✓		✓		st1ชั้น2	
9	B2-2	✓		✓		✓		ทางเดินส่วนกลางชั้น2	
10	B2-3	✓		✓		✓		ทางเดินส่วนกลางชั้น2	
11	B2-4	✓		✓		✓		ST2ชั้น2	
12	B3-1	✓		✓		✓		ST1ชั้น3	
13	B3-2	✓		✓		✓		ทางเดินส่วนกลางชั้น3	
14	B3-3	✓		✓		✓		ทางเดินส่วนกลางชั้น3	
15	B3-4	✓		✓		✓		ST2ชั้น3	
16	B4-1	✓		✓		✓		ST1ชั้น4	
17	B4-2	✓		✓		✓		ทางเดินส่วนกลางชั้น4	
18	B4-3	✓		✓		✓		ทางเดินส่วนกลางชั้น4	
19	B4-4	✓		✓		✓		ST2ชั้น4	
20	B5-1	✓		✓		✓		ST1ชั้น5	
21	B5-2	✓		✓		✓		ทางเดินส่วนกลางชั้น5	
22	B5-3	✓		✓		✓		ทางเดินส่วนกลางชั้น5	
23	B5-4	✓		✓		✓		ST2ชั้น5	
24	B6-1	✓		✓		✓		ST1ชั้น6	
25	B6-2	✓		✓		✓		ทางเดินส่วนกลางชั้น6	
26	B6-3	✓		✓		✓		ทางเดินส่วนกลางชั้น6	
27	B6-4	✓		✓		✓		ST2ชั้น 6	
28	B7-1	✓		✓		✓		ST1ชั้น7	
29	B7-2	✓		✓		✓		ทางเดินส่วนกลางชั้น7	
30	B7-3	✓		✓		✓		ทางเดินส่วนกลางชั้น7	

หมายเหตุ

หน่วยงาน คีคอนโด แคมป์ รีสอร์ท บ้านนา		ใบตรวจเช็คป้ายทางหนีไฟ (FIRE EXIT)						วันที่ตรวจสอบ 8/10/69	
อาคาร B		ไฟสว่างแบบเคลื่อน		สภาพแบบเคลื่อน		ผลการตรวจสอบ		รหัสอุปกรณ์ FE	
ลำดับ	รายการ/รหัสเครื่อง	ปกติ	แก้ไข	ปกติ	แก้ไข	ปกติ	แก้ไข	สถานที่ติดตั้ง	หมายเหตุ
1	B7-4	✓		✓		✓		ST2ชั้น7	
2	B8-1	✓		✓		✓		ST1ชั้น8	
3	B8-2	✓		✓		✓		ทางเดินส่วนกลางชั้น8	
4	B8-3	✓		✓		✓		ทางเดินส่วนกลางชั้น8	
5	B8-4	✓		✓		✓		ST2ชั้น8	
6									
7									
8									
9									
10									
11									
12									
13									
14									
15									
16									
17									
18									
19									
20									
21									
22									
23									
24									
25									
26									
27									
28									
29									
30									

หมายเหตุ

รหัสงาน	EM/LT-M
รหัสเครื่องจักร	Exit ทุกตัว
เลขที่ใบงาน	PM241000003
วันที่ปฏิบัติงาน	08/10/2024
ชื่ออาคาร	C CFL ส่วนกลาง ไม่ใหญ่ ไม่ระบุ ALL AREA_C

ลำดับ	รายการ	ผลการตรวจเช็ค			หมายเหตุ
		สี	แก้ไข	อาหารเสีย	
	Emergency Light				
1	ตรวจเช็คสภาพ	✓			
2	ตรวจเช็คความปลอดภัย	✓			
3	ตรวจเช็คความสะอาด	✓			

หมายเหตุ

รายละเอียด ตรวจเช็ค PM ประจำเดือน

สรุป ตรวจเช็ค PM ประจำเดือน

คำแนะนำ

การแก้ไขปัญหา

บันทึกผลการปฏิบัติงาน

- ☒ 1.ปฏิบัติงานเสร็จเรียบร้อยแล้ว
- ☐ 2.ปฏิบัติงานเสร็จแล้วพบข้อบกพร่องแก้ไข (CM)

หน่วยงาน ดิเคอนิค แคมป์ปัส วิสธวิท ภางานา			ใบตรวจเช็คป้ายทางหนีไฟ					วันที่ตรวจสอบ รหัสอุปกรณ์ FE		8/10/67
อาคาร C			(FIRE EXIT)							
ลำดับ	รายการ/รหัสเครื่อง	ไฟฉายแบบเคลื่อนที่		สภาพแบตเตอรี่		ผลการตรวจสอบ		สถานที่ติดตั้ง	หมายเหตุ	
		ปกติ	แก้ไข	ปกติ	แก้ไข	ปกติ	แก้ไข			
1	C7-4							ST2ชั้น7		
2	C8-1							ST1ชั้น8		
3	C8-2							ทางเดินส่วนกลางชั้น8		
4	C8-3							ทางเดินส่วนกลางชั้น8		
5	C8-4							ST2ชั้น8		
6										
7										
8										
9										
10										
11										
12										
13										
14										
15										
16										
17										
18										
19										
20										
21										
22										
23										
24										
25										
26										
27										
28										
29										
30										

น.3/147

หน่วยงาน ดิคอนโด้ แคมป์ปัส รีสอร์ท บานา

อาคาร D

ใบตรวจเช็คป้ายทางหนีไฟ
(FIRE EXIT)

วันที่ตรวจสอบ 8/10/67

รหัสอุปกรณ์ FE

ลำดับ	รายการ/รหัสเครื่อง	ไฟสว่างแบบเคอร์รี่		สภาพแบบเคอร์รี่		ผลการตรวจสอบ		สถานที่ติดตั้ง	หมายเหตุ
		ปกติ	แก้ไข	ปกติ	แก้ไข	ปกติ	แก้ไข		
1	D7-4	✓		✓		✓		ST2ชั้น7	
2	D8-1	✓		✓		✓		ST1ชั้น8	
3	D8-2	✓		✓		✓		ทางเดินส่วนกลางชั้น8	
4	D8-3	✓		✓		✓		ทางเดินส่วนกลางชั้น8	
5	D8-4	✓		✓		✓		ST2ชั้น8	
6									
7									
8									
9									
10									
11									
12									
13									
14									
15									
16									
17									
18									
19									
20									
21									
22									
23									
24									
25									
26									
27									
28									
29									
30									

หมายเหตุ

PLUS+

บริษัท พลัส พร็อพเพอร์ตี้ จำกัด
สาขาจังหวัด LT - 1 เคียน

รหัสงาน

EWLT M

รหัสเครื่องจักร

Exit ชุดวัด

เลขที่งาน

PM241000009


วันที่ปฏิบัติงาน

08/10/2024

ชื่ออาคาร

E | EFL | ส่วนกลาง | ไบรณ | ไบรณ | ALL AREA

ลำดับ	รายการ	ผลการตรวจเช็ค			หมายเหตุ
		สี	แก้ไข	รายการอื่น	
	(Emergency Light)				
1	ตรวจสอบสภาพ	✓			
2	ตรวจสอบความปกติของ	✓			
3	ตรวจสอบความผิดปกติ	✓			



หมายเหตุ

- รายละเอียด ตรวจสอบ PM ประจำเดือน
- สรุปผล ตรวจสอบ PM ประจำเดือน
- คำแนะนำ
- การแก้ไข

วันที่ผลการปฏิบัติงาน

- ☒ 1.ปฏิบัติงานเสร็จเรียบร้อยแล้ว
- ☐ 2.ปฏิบัติงานเสร็จแล้วแต่ยังมีข้อบกพร่อง (CM)

หน่วยงาน ดิคอนโด้ แคมป์ปัส รีสอร์ท บานา

อาคาร E

ใบตรวจเช็คป้ายทางหนีไฟ
(FIRE EXIT)

วันที่ตรวจสอบ 8/10/67

รหัสอุปกรณ์ FE

ลำดับ	รายการ/รหัสเครื่อง	ไฟสว่างแบบเคอร์รี่		สภาพแบบเคอร์รี่		ผลการตรวจสอบ		สถานที่ติดตั้ง	หมายเหตุ
		ปกติ	แก้ไข	ปกติ	แก้ไข	ปกติ	แก้ไข		
1	E1-1	✓		✓		✓		Lobby ชั้น1	
2	E1-2	✓		✓		✓		ST1 ชั้น1	
3	E1-3	✓		✓		✓		ทางเดินส่วนกลางชั้น1	
4	E1-4	✓		✓		✓		ทางเดินส่วนกลางชั้น1	
5	E1-5	✓		✓		✓		ทางเดินส่วนกลางชั้น1	
6	E1-6	✓		✓		✓		St 2 ชั้น1	
7	E1-7	✓		✓		✓		ประตูสู่อุโมงค์ไฟชั้น1	
8	E2-1	✓		✓		✓		st 1ชั้น2	
9	E2-2	✓		✓		✓		ทางเดินส่วนกลางชั้น2	
10	E2-3	✓		✓		✓		ทางเดินส่วนกลางชั้น2	
11	E2-4	✓		✓		✓		ST2ชั้น2	
12	E3-1	✓		✓		✓		ST1ชั้น3	
13	E3-2	✓		✓		✓		ทางเดินส่วนกลางชั้น3	
14	E3-3	✓		✓		✓		ทางเดินส่วนกลางชั้น3	
15	E3-4	✓		✓		✓		ST2ชั้น3	
16	E4-1	✓		✓		✓		ST1ชั้น4	
17	E4-2	✓		✓		✓		ทางเดินส่วนกลางชั้น4	
18	E4-3	✓		✓		✓		ทางเดินส่วนกลางชั้น4	
19	E4-4	✓		✓		✓		ST2ชั้น4	
20	E5-1	✓		✓		✓		ST1ชั้น5	
21	E5-2	✓		✓		✓		ทางเดินส่วนกลางชั้น5	
22	E5-3	✓		✓		✓		ทางเดินส่วนกลางชั้น5	
23	E5-4	✓		✓		✓		ST2ชั้น5	
24	E6-1	✓		✓		✓		ST1ชั้น6	
25	E6-2	✓		✓		✓		ทางเดินส่วนกลางชั้น6	
26	E6-3	✓		✓		✓		ทางเดินส่วนกลางชั้น6	
27	E6-4	✓		✓		✓		ST2ชั้น 6	
28	E7-1	✓		✓		✓		ST1ชั้น7	
29	E7-2	✓		✓		✓		ทางเดินส่วนกลางชั้น7	
30	E7-3	✓		✓		✓		ทางเดินส่วนกลางชั้น7	

หมายเหตุ

หน่วยงาน ดิคอนโด้ แคมป์ปัส รีสอร์ท บานา

อาคาร E

ใบตรวจเช็คป้ายทางหนีไฟ
(FIRE EXIT)

วันที่ตรวจสอบ 8/10/67

รหัสอุปกรณ์ FE

ลำดับ	รายการ/รหัสเครื่อง	ไฟสว่างแบบเคอร์รี่		สภาพแบบเคอร์รี่		ผลการตรวจสอบ		สถานที่ติดตั้ง	หมายเหตุ
		ปกติ	แก้ไข	ปกติ	แก้ไข	ปกติ	แก้ไข		
1	E7-4	✓		✓		✓		ST2ชั้น7	
2	E8-1	✓		✓		✓		ST1ชั้น8	
3	E8-2	✓		✓		✓		ทางเดินส่วนกลางชั้น8	
4	E8-3	✓		✓		✓		ทางเดินส่วนกลางชั้น8	
5	E8-4	✓		✓		✓		ST2ชั้น8	
6									
7									
8									
9									
10									
11									
12									
13									
14									
15									
16									
17									
18									
19									
20									
21									
22									
23									
24									
25									
26									
27									
28									
29									
30									

หมายเหตุ

รหัสงาน	EM/LT-M
รหัสเครื่องจักร	Ext ชุดลิ
เลขที่ใบงาน	PM241100118
วันที่ปฏิบัติงาน	11/11/2024
ชื่ออาคาร	A AFL ส่วนกลาง ไม่ระบุ ไม่ระบุ ALL AREA_A

ลำดับ	รายการ	ผลการตรวจเช็ค			หมายเหตุ
		สี	น้ำใจ	อาหารเสีย	
	Emergency light				
1	ตรวจเช็คสภาพ	✓			
2	ตรวจเช็คความพร้อมด้วย	✓			
3	ตรวจเช็คความพร้อมด้วย	✓			



หมายเหตุ

- รายละเอียด ตรวจเช็คประจำเดือน
- สาเหตุ ตรวจเช็คประจำเดือน
- คำแนะนำ
- การแก้ไข

บันทึกผลการปฏิบัติงาน

- ☒ 1.ปฏิบัติงานเสร็จเรียบร้อยแล้ว
- ☐ 2.ปฏิบัติงานเสร็จแล้วพบสิ่งผิดปกติอีก (CM)

หน่วยงาน คีคอนโด้ แคมป์ รีสอร์ท บานนา		ใบตรวจเช็คป้ายทางหนีไฟ (FIRE EXIT)						วันที่ตรวจสอบ 11/11/67	
อาคาร A		รหัสอุปกรณ์ FE							
ลำดับ	รายการ/รหัสเครื่อง	ไฟสว่างแบบเคอร์รี่		สภาพแบบเคอร์รี่		ผลการตรวจสอบ		สถานที่ติดตั้ง	หมายเหตุ
		ปกติ	แก้ไข	ปกติ	แก้ไข	ปกติ	แก้ไข		
1	A1-1	✓		✓		✓		Lobby ชั้น1	
2	A1-2	✓		✓		✓		ST1 ชั้น1	
3	A1-3	✓		✓		✓		ทางเดินส่วนกลางชั้น1	
4	A1-4	✓		✓		✓		ทางเดินส่วนกลางชั้น1	
5	A1-5	✓		✓		✓		ทางเดินส่วนกลางชั้น1	
6	A1-6	✓		✓		✓		St 2 ชั้น1	
7	A1-7	✓		✓		✓		ประตูฉุกเฉินชั้น1	
8	A2-1	✓		✓		✓		St1ชั้น2	
9	A2-2	✓		✓		✓		ทางเดินส่วนกลางชั้น2	
10	A2-3	✓		✓		✓		ทางเดินส่วนกลางชั้น2	
11	A2-4	✓		✓		✓		ST2ชั้น2	
12	A3-1	✓		✓		✓		ST1ชั้น3	
13	A3-2	✓		✓		✓		ทางเดินส่วนกลางชั้น3	
14	A3-3	✓		✓		✓		ทางเดินส่วนกลางชั้น3	
15	A3-4	✓		✓		✓		ST2ชั้น3	
16	A4-1	✓		✓		✓		ST1ชั้น4	
17	A4-2	✓		✓		✓		ทางเดินส่วนกลางชั้น4	
18	A4-3	✓		✓		✓		ทางเดินส่วนกลางชั้น4	
19	A4-4	✓		✓		✓		ST2ชั้น4	
20	A5-1	✓		✓		✓		ST1ชั้น5	
21	A5-2	✓		✓		✓		ทางเดินส่วนกลางชั้น5	
22	A5-3	✓		✓		✓		ทางเดินส่วนกลางชั้น5	
23	A5-4	✓		✓		✓		ST2ชั้น5	
24	A6-1	✓		✓		✓		ST1ชั้น6	
25	A6-2	✓		✓		✓		ทางเดินส่วนกลางชั้น6	
26	A6-3	✓		✓		✓		ทางเดินส่วนกลางชั้น6	
27	A6-4	✓		✓		✓		ST2ชั้น 6	
28	A7-1	✓		✓		✓		ST1ชั้น7	
29	A7-2	✓		✓		✓		ทางเดินส่วนกลางชั้น7	
30	A7-3	✓		✓		✓		ทางเดินส่วนกลางชั้น7	

หมายเหตุ

หน่วยงาน คีคอนโด้ แคมป์ รีสอร์ท บานนา		ใบตรวจเช็คป้ายทางหนีไฟ (FIRE EXIT)						วันที่ตรวจสอบ 11/11/67	
อาคาร A		รหัสอุปกรณ์ FE							
ลำดับ	รายการ/รหัสเครื่อง	ไฟสว่างแบบเคอร์รี่		สภาพแบบเคอร์รี่		ผลการตรวจสอบ		สถานที่ติดตั้ง	หมายเหตุ
		ปกติ	แก้ไข	ปกติ	แก้ไข	ปกติ	แก้ไข		
1	A7-4	✓		✓		✓		ST2ชั้น7	
2	A8-1	✓		✓		✓		ST1ชั้น8	
3	A8-2	✓		✓		✓		ทางเดินส่วนกลางชั้น8	
4	A8-3	✓		✓		✓		ทางเดินส่วนกลางชั้น8	
5	A8-4	✓		✓		✓		ST2ชั้น8	
6									
7									
8									
9									
10									
11									
12									
13									
14									
15									
16									
17									
18									
19									
20									
21									
22									
23									
24									
25									
26									
27									
28									
29									
30									

หมายเหตุ



PLUS+		บริษัท พหล์ หรือเพอร์ที จำกัด	
		ตารางตรวจเช็ค LT - 1 เดือน	
รหัสงาน	EM/LT-M		
รหัสเครื่องจักร	Ext ชุดลิ		
เลขที่ใบงาน	PM241100005		
วันที่ปฏิบัติงาน	11/11/2024		
ชื่ออาคาร	B BFL ส่วนกลาง ไม่ระบุ ไม่ระบุ ALL AREA_B		

ลำดับ	รายการ	ผลการตรวจเช็ค			หมายเหตุ
		สี	น้ำใจ	อาหารเสีย	
	Emergency light				
1	ตรวจเช็คสภาพ	✓			
2	ตรวจเช็คความพร้อมด้วย	✓			
3	ตรวจเช็คความพร้อมด้วย	✓			



หมายเหตุ

- รายละเอียด ตรวจเช็คประจำเดือน
- สาเหตุ ตรวจเช็คประจำเดือน
- คำแนะนำ
- การแก้ไข

บันทึกผลการปฏิบัติงาน

- ☒ 1.ปฏิบัติงานเสร็จเรียบร้อยแล้ว
- ☐ 2.ปฏิบัติงานเสร็จแล้วพบสิ่งผิดปกติอีก (CM)

หน่วยงาน สิคอนโด แคมป์ริส รีสอร์ทฯ บานา		ใบตรวจเช็คป้ายทางหนีไฟ (FIRE EXIT)						วันที่ตรวจสอบ 11/11/62
อาคาร B		ไฟสว่างแบบเคอร์รี่		สภาพแบบเคอร์รี่		ผลการตรวจสอบ		วันที่อุปกรณ์ FE
ลำดับ	รายการ/รหัสเครื่อง	ปกติ	แก้ไข	ปกติ	แก้ไข	ปกติ	แก้ไข	สถานที่ติดตั้ง
1	B1-1	✓		✓		✓		Lobby ชั้น1
2	B1-2	✓		✓		✓		ST1 ชั้น1
3	B1-3	✓		✓		✓		ทางเดินส่วนกลางชั้น1
4	B1-4	✓		✓		✓		ทางเดินส่วนกลาง2ชั้น1
5	B1-5	✓		✓		✓		ทางเดินส่วนกลาง3ชั้น1
6	B1-6	✓		✓		✓		St 2 ชั้น1
7	B1-7	✓		✓		✓		ประตูหนีไฟชั้น1
8	B2-1	✓		✓		✓		st1ชั้น2
9	B2-2	✓		✓		✓		ทางเดินส่วนกลางชั้น2
10	B2-3	✓		✓		✓		ทางเดินส่วนกลาง2ชั้น2
11	B2-4	✓		✓		✓		ST2ชั้น2
12	B3-1	✓		✓		✓		ST1ชั้น3
13	B3-2	✓		✓		✓		ทางเดินส่วนกลางชั้น3
14	B3-3	✓		✓		✓		ทางเดินส่วนกลาง2ชั้น3
15	B3-4	✓		✓		✓		ST2ชั้น3
16	B4-1	✓		✓		✓		ST1ชั้น4
17	B4-2	✓		✓		✓		ทางเดินส่วนกลางชั้น4
18	B4-3	✓		✓		✓		ทางเดินส่วนกลาง2ชั้น4
19	B4-4	✓		✓		✓		ST2ชั้น4
20	B5-1	✓		✓		✓		ST1ชั้น5
21	B5-2	✓		✓		✓		ทางเดินส่วนกลางชั้น5
22	B5-3	✓		✓		✓		ทางเดินส่วนกลาง2ชั้น5
23	B5-4	✓		✓		✓		ST2ชั้น5
24	B6-1	✓		✓		✓		ST1ชั้น6
25	B6-2	✓		✓		✓		ทางเดินส่วนกลางชั้น6
26	B6-3	✓		✓		✓		ทางเดินส่วนกลาง2ชั้น6
27	B6-4	✓		✓		✓		ST2ชั้น 6
28	B7-1	✓		✓		✓		ST1ชั้น7
29	B7-2	✓		✓		✓		ทางเดินส่วนกลางชั้น7
30	B7-3	✓		✓		✓		ทางเดินส่วนกลาง2ชั้น7
หมายเหตุ								

หน่วยงาน สิคอนโด แคมป์ริส รีสอร์ทฯ บานา		ใบตรวจเช็คป้ายทางหนีไฟ (FIRE EXIT)						วันที่ตรวจสอบ 11/11/62
อาคาร B		ไฟสว่างแบบเคอร์รี่		สภาพแบบเคอร์รี่		ผลการตรวจสอบ		วันที่อุปกรณ์ FE
ลำดับ	รายการ/รหัสเครื่อง	ปกติ	แก้ไข	ปกติ	แก้ไข	ปกติ	แก้ไข	สถานที่ติดตั้ง
1	B7-4	✓		✓		✓		ST2ชั้น7
2	B8-1	✓		✓		✓		ST1ชั้น8
3	B8-2	✓		✓		✓		ทางเดินส่วนกลางชั้น8
4	B8-3	✓		✓		✓		ทางเดินส่วนกลาง2ชั้น8
5	B8-4	✓		✓		✓		ST2ชั้น8
6								
7								
8								
9								
10								
11								
12								
13								
14								
15								
16								
17								
18								
19								
20								
21								
22								
23								
24								
25								
26								
27								
28								
29								
30								
หมายเหตุ								

PLUS+

บริษัท พลัส พร็อพเพอร์ตี้ จำกัด
สำนักงานเขต LT : 1 เดือน

รหัสงาน

EM/LT-M

รหัสเครื่องจักร

Exit ทุกตัว

เลขที่ใบงาน

PM241100012

วันที่ปฏิบัติงาน

11/11/2024

ชื่ออาคาร

C | C/L | ส่วนกลาง1 | ไม่ระบุ | ไม่ระบุ | ALL AREA_C

ลำดับ	รายการ	ผลการตรวจเช็ค		หมายเหตุ
		สี	แก้ไข	
	1. ตรวจสอบป้าย	✓		
	2. ตรวจสอบความปลอดภัย	✓		
	3. ตรวจสอบความสะอาด	✓		



หมายเหตุ

รายชื่อผู้ตรวจสอบ

ตรวจสอบประจำเดือน

ผู้ตรวจ

ตรวจสอบประจำเดือน

ผู้ควบคุม

การปฏิบัติงาน

วันที่ตรวจสอบ

1.ปฏิบัติงานเสร็จเรียบร้อยแล้ว

2.ปฏิบัติงานเสร็จแล้วแต่ยังมีข้อบกพร่อง (CM)

หน่วยงาน สิคอนโด แคมป์ริส รีสอร์ทฯ บานา		ใบตรวจเช็คป้ายทางหนีไฟ (FIRE EXIT)						วันที่ตรวจสอบ 11/11/62
อาคาร C		ไฟสว่างแบบเคอร์รี่		สภาพแบบเคอร์รี่		ผลการตรวจสอบ		วันที่อุปกรณ์ FE
ลำดับ	รายการ/รหัสเครื่อง	ปกติ	แก้ไข	ปกติ	แก้ไข	ปกติ	แก้ไข	สถานที่ติดตั้ง
1	C1-1	✓		✓		✓		Lobby ชั้น1
2	C1-2	✓		✓		✓		ST1 ชั้น1
3	C1-3	✓		✓		✓		ทางเดินส่วนกลางชั้น1
4	C1-4	✓		✓		✓		ทางเดินส่วนกลาง2ชั้น1
5	C1-5	✓		✓		✓		ทางเดินส่วนกลาง3ชั้น1
6	C1-6	✓		✓		✓		St 2 ชั้น1
7	C1-7	✓		✓		✓		ประตูหนีไฟชั้น1
8	C2-1	✓		✓		✓		st1ชั้น2
9	C2-2	✓		✓		✓		ทางเดินส่วนกลางชั้น2
10	C2-3	✓		✓		✓		ทางเดินส่วนกลาง2ชั้น2
11	C2-4	✓		✓		✓		ST2ชั้น2
12	C3-1	✓		✓		✓		ST1ชั้น3
13	C3-2	✓		✓		✓		ทางเดินส่วนกลางชั้น3
14	C3-3	✓		✓		✓		ทางเดินส่วนกลาง2ชั้น3
15	C3-4	✓		✓		✓		ST2ชั้น3
16	C4-1	✓		✓		✓		ST1ชั้น4
17	C4-2	✓		✓		✓		ทางเดินส่วนกลางชั้น4
18	C4-3	✓		✓		✓		ทางเดินส่วนกลาง2ชั้น4
19	C4-4	✓		✓		✓		ST2ชั้น4
20	C5-1	✓		✓		✓		ST1ชั้น5
21	C5-2	✓		✓		✓		ทางเดินส่วนกลางชั้น5
22	C5-3	✓		✓		✓		ทางเดินส่วนกลาง2ชั้น5
23	C5-4	✓		✓		✓		ST2ชั้น5
24	C6-1	✓		✓		✓		ST1ชั้น6
25	C6-2	✓		✓		✓		ทางเดินส่วนกลางชั้น6
26	C6-3	✓		✓		✓		ทางเดินส่วนกลาง2ชั้น6
27	C6-4	✓		✓		✓		ST2ชั้น 6
28	C7-1	✓		✓		✓		ST1ชั้น7
29	C7-2	✓		✓		✓		ทางเดินส่วนกลางชั้น7
30	C7-3	✓		✓		✓		ทางเดินส่วนกลาง2ชั้น7
หมายเหตุ								


หน่วยงาน ดิคอนโด แคมป์ริส รีสอร์ท บานา		ใบตรวจเช็คป้ายทางหนีไฟ (FIRE EXIT)						วันที่ตรวจสอบ รหัสอุปกรณ์ FE	11/11/62
อาคาร C		ไฟสว่างแบบเคอร์		สภาพแบบเคอร์		ผลการตรวจสอบ		สถานที่ติดตั้ง	หมายเหตุ
ลำดับ	รายการรหัสเครื่อง	ปกติ	แก้ไข	ปกติ	แก้ไข	ปกติ	แก้ไข		
1	C7-4	✓		✓		✓		ST2ชั้น7	
2	C8-1	✓		✓		✓		ST1ชั้น8	
3	C8-2	✓		✓		✓		ทางเดินส่วนกลางชั้น8	
4	C8-3	✓		✓		✓		ทางเดินส่วนกลางชั้น8	
5	C8-4	✓		✓		✓		ST2ชั้น8	
6									
7									
8									
9									
10									
11									
12									
13									
14									
15									
16									
17									
18									
19									
20									
21									
22									
23									
24									
25									
26									
27									
28									
29									
30									
หมายเหตุ									

PLUS+

บริษัท พลัส พร็อพเพอร์ตี้ จำกัด
ตารางตรวจเช็ค LT - 1 เดือน

รหัสงาน	EM/LTM
รหัสเครื่องจักร	Ext ทุกตัว
เลขตีมงาน	PM241100013
วันที่ปฏิบัติงาน	11/11/2024
ชื่ออาคาร	D DFL ส่วนกลาง ไม้สัก ไม้สัก ALL AREA_D

ลำดับ	รายการ	ผลการตรวจเช็ค			หมายเหตุ
		สี	แก้ไข	ทำการเปลี่ยน	
	Lighting Light				
1	ตรวจเช็คสภาพ	✓			
2	ตรวจเช็คความปลอดภัย	✓			
3	ตรวจเช็คความสะอาด	✓			



หมายเหตุ

รายชื่อผู้ตรวจเช็ค: ตรวจเช็คประจำเดือน

รายชื่อผู้ตรวจเช็ค: ตรวจเช็คประจำเดือน

รายชื่อผู้ตรวจเช็ค: ตรวจเช็คประจำเดือน

รายชื่อผู้ตรวจเช็ค: ตรวจเช็คประจำเดือน

วันที่เอกสารปฏิบัติ

☒ 1 ปฏิบัติงานเสร็จเรียบร้อยแล้ว


☐ 2 ปฏิบัติงานเสร็จแล้วแต่พบสิ่งผิดปกติอีก (CM)

หน่วยงาน ดิคอนโด แคมป์ริส รีสอร์ท บานา		ใบตรวจเช็คป้ายทางหนีไฟ (FIRE EXIT)						วันที่ตรวจสอบ รหัสอุปกรณ์ FE	11/11/62
อาคาร D		ไฟสว่างแบบเคอร์		สภาพแบบเคอร์		ผลการตรวจสอบ		สถานที่ติดตั้ง	หมายเหตุ
ลำดับ	รายการรหัสเครื่อง	ปกติ	แก้ไข	ปกติ	แก้ไข	ปกติ	แก้ไข		
1	D1-1	✓		✓		✓		Lobby ชั้น1	
2	D1-2	✓		✓		✓		ST1 ชั้น1	
3	D1-3	✓		✓		✓		ทางเดินส่วนกลางชั้น1	
4	D1-4	✓		✓		✓		ทางเดินส่วนกลางชั้น1	
5	D1-5	✓		✓		✓		ทางเดินส่วนกลางชั้น1	
6	D1-6	✓		✓		✓		St 2 ชั้น1	
7	D1-7	✓		✓		✓		ประตูหนีไฟชั้น1	
8	D2-1	✓		✓		✓		st1ชั้น2	
9	D2-2	✓		✓		✓		ทางเดินส่วนกลางชั้น2	
10	D2-3	✓		✓		✓		ทางเดินส่วนกลางชั้น2	
11	D2-4	✓		✓		✓		ST2ชั้น2	
12	D3-1	✓		✓		✓		ST1ชั้น3	
13	D3-2	✓		✓		✓		ทางเดินส่วนกลางชั้น3	
14	D3-3	✓		✓		✓		ทางเดินส่วนกลางชั้น3	
15	D3-4	✓		✓		✓		ST2ชั้น3	
16	D4-1	✓		✓		✓		ST1ชั้น4	
17	D4-2	✓		✓		✓		ทางเดินส่วนกลางชั้น4	
18	D4-3	✓		✓		✓		ทางเดินส่วนกลางชั้น4	
19	D4-4	✓		✓		✓		ST2ชั้น4	
20	D5-1	✓		✓		✓		ST1ชั้น5	
21	D5-2	✓		✓		✓		ทางเดินส่วนกลางชั้น5	
22	D5-3	✓		✓		✓		ทางเดินส่วนกลางชั้น5	
23	D5-4	✓		✓		✓		ST2ชั้น5	
24	D6-1	✓		✓		✓		ST1ชั้น6	
25	D6-2	✓		✓		✓		ทางเดินส่วนกลางชั้น6	
26	D6-3	✓		✓		✓		ทางเดินส่วนกลางชั้น6	
27	D6-4	✓		✓		✓		ST2ชั้น 6	
28	D7-1	✓		✓		✓		ST1ชั้น7	
29	D7-2	✓		✓		✓		ทางเดินส่วนกลางชั้น7	
30	D7-3	✓		✓		✓		ทางเดินส่วนกลางชั้น7	
หมายเหตุ									

หน่วยงาน ดิคอนโด แคมป์ริส รีสอร์ท บานา		ใบตรวจเช็คป้ายทางหนีไฟ (FIRE EXIT)						วันที่ตรวจสอบ รหัสอุปกรณ์ FE	11/11/62
อาคาร D		ไฟสว่างแบบเคอร์		สภาพแบบเคอร์		ผลการตรวจสอบ		สถานที่ติดตั้ง	หมายเหตุ
ลำดับ	รายการรหัสเครื่อง	ปกติ	แก้ไข	ปกติ	แก้ไข	ปกติ	แก้ไข		
1	D7-4	✓		✓		✓		ST2ชั้น7	
2	D8-1	✓		✓		✓		ST1ชั้น8	
3	D8-2	✓		✓		✓		ทางเดินส่วนกลางชั้น8	
4	D8-3	✓		✓		✓		ทางเดินส่วนกลางชั้น8	
5	D8-4	✓		✓		✓		ST2ชั้น8	
6									
7									
8									
9									
10									
11									
12									
13									
14									
15									
16									
17									
18									
19									
20									
21									
22									
23									
24									
25									
26									
27									
28									
29									
30									
หมายเหตุ									

รหัสงาน	EM/LT-M
รหัสเครื่องจักร	Exit ทุกตัว
เลขที่ใบงาน	PM241100016
วันที่ปฏิบัติงาน	11/11/2024
ชื่ออาคาร	E EFL ส่วนกลาง โรงรถ โรงรถ ALL AREA_E

ลำดับ	รายการ	ผลการตรวจเช็ค			หมายเหตุ
		ที่	แก้ไข	ดำเนินการ	
	Information Literacy				
1	ตรวจเช็คความภาพ	✓			
2	ตรวจเช็คความถูกต้องฉบับ	✓			
3	ตรวจเช็คความละเอียด	✓			



WINTER

รายละเอียด ตรวจเช็คประจำเดือน

สาเหตุ ทาแวจแก้ศประจำเดือน

คำแนะนํ

การแก้ปัญหา

ប្រតិភូអនុការប្រឹក្សា

☒ 1 ปฏิบัติงานเสร็จเรียบร้อยแล้ว

☐ 2.ปฏิบัติงานเสร็จแล้วพบสิ่งที่จะต้องแก้ไขอีก (CM)


หน่วยงาน ดิเคอนโด แคมป์ รีสอร์ทฯ บานาไม		ใบตรวจเช็คป้ายทางหนีไฟ (FIRE EXIT)				วันที่ตรวจพบ รหัสอุปกรณ์ FE		11/11/62	
อาคาร E		ไฟฉายแบบเคอซี		สภาพแบตเตอรี่		ผลการตรวจสอบ		สถานที่ติดตั้ง	หมายเหตุ
ลำดับ	รายการ/รหัสเครื่อง	ปกติ	แก้ไข	ปกติ	แก้ไข	ปกติ	แก้ไข		
1	E1-1	✓		✓		✓		Lobby ชั้น1	
2	E1-2	✓		✓		✓		ST1 ชั้น1	
3	E1-3	✓		✓		✓		ทางเดินส่วนกลางชั้น1	
4	E1-4	✓		✓		✓		ทางเดินส่วนกลาง2ชั้น1	
5	E1-5	✓		✓		✓		ทางเดินส่วนกลาง3ชั้น1	
6	E1-6	✓		✓		✓		SI 2 ชั้น1	
7	E1-7	✓		✓		✓		ประตูหนีไฟชั้น1	
8	E2-1	✓		✓		✓		SI1 ชั้น2	
9	E2-2	✓		✓		✓		ทางเดินส่วนกลางชั้น2	
10	E2-3	✓		✓		✓		ทางเดินส่วนกลาง2ชั้น2	
11	E2-4	✓		✓		✓		ST2 ชั้น2	
12	E3-1	✓		✓		✓		ST1 ชั้น3	
13	E3-2	✓		✓		✓		ทางเดินส่วนกลางชั้น3	
14	E3-3	✓		✓		✓		ทางเดินส่วนกลาง2ชั้น3	
15	E3-4	✓		✓		✓		ST2 ชั้น3	
16	E4-1	✓		✓		✓		ST1 ชั้น4	
17	E4-2	✓		✓		✓		ทางเดินส่วนกลาง1ชั้น4	
18	E4-3	✓		✓		✓		ทางเดินส่วนกลาง2ชั้น4	
19	E4-4	✓		✓		✓		ST2 ชั้น4	
20	E5-1	✓		✓		✓		ST1 ชั้น5	
21	E5-2	✓		✓		✓		ทางเดินส่วนกลาง1ชั้น5	
22	E5-3	✓		✓		✓		ทางเดินส่วนกลาง2ชั้น5	
23	E5-4	✓		✓		✓		ST2 ชั้น5	
24	E6-1	✓		✓		✓		ST1 ชั้น6	
25	E6-2	✓		✓		✓		ทางเดินส่วนกลาง1ชั้น6	
26	E6-3	✓		✓		✓		ทางเดินส่วนกลาง2ชั้น6	
27	E6-4	✓		✓		✓		ST2 ชั้น 6	
28	E7-1	✓		✓		✓		ST1 ชั้น7	
29	E7-2	✓		✓		✓		ทางเดินส่วนกลาง1ชั้น7	
30	E7-3	✓		✓		✓		ทางเดินส่วนกลาง2ชั้น7	

หมายเหตุ

หน่วยงาน ดิออนโด แคมป์ปัส รีสอร์ท บางนา		ใบตรวจเช็คป้ายทางหนีไฟ (FIRE EXIT)						วันที่ตรวจสอบ รหัสอุปกรณ์ FE		11/11/22
อาคาร	E	ไฟสว่างแบบเคอซี		สภาพแบบเคอซี		ผลการตรวจสอบ		สถานที่ติดตั้ง	หมายเหตุ	
ลำดับ	รายการ/รหัสเครื่อง	ปกติ	แก้ไข	ปกติ	แก้ไข	ปกติ	แก้ไข			
1	E7-4	✓		✓		✓		ST2ชั้น7		
2	E8-1	✓		✓		✓		ST1ชั้น8		
3	E8-2	✓		✓		✓		ทางเดินส่วนกลางชั้น8		
4	E8-3	✓		✓		✓		ทางเดินส่วนกลางชั้น8		
5	E8-4	✓		✓		✓		ST2ชั้น8		
6										
7										
8										
9										
10										
11										
12										
13										
14										
15										
16										
17										
18										
19										
20										
21										
22										
23										
24										
25										
26										
27										
28										
29										
30										

รหัสงาน	EM/LT-M
รหัสเครื่องจักร	Exit ทุกตัว
เลขที่ใบงาน	PM24120026
วันที่ปฏิบัติงาน	11/12/2024
ชื่ออาคาร	A AFL ตานตะวัน ไนตรู ไนตรู ALL AREA_A

ลำดับ	รายการ	ผลการตรวจเช็ค			หมายเหตุ
		สี	น้ำใจ	ฮากามิโย	
	Undercity Light				
1	ตรวจเช็คความสะอาด	✓			
2	ตรวจเช็คสภาพ				
3	ตรวจเช็คความปลอดภัย	✓			



รายละเอียด ตรวจสอบประจำเดือน

สาเหตุ ตรวจเชื้อประจำเดือน

คำแนะนำ

การแก้ปัญหา

บันทึกผลการปฏิบัติ

☒ 1.ปฏิบัติงานเสร็จเรียบร้อยแล้ว

☐ 2. ปฏิบัติงานเสร็จแล้วพบสิ่งที่ต้องแก้ไขอีก (CM)

บริหารงานโดย บริษัท พลัส พร็อพเพอร์ตี้ จำกัด FRM-PMR-072 Rev.00/ 15 Aug 2020

หน่วยงาน คีคอนโด แคมป์ปัส รีสอร์ท บางนา

อาคาร B

ใบตรวจเช็คป้ายทางหนีไฟ (FIRE EXIT)

วันที่ตรวจสอบ 11/12/67

รหัสอุปกรณ์ FE

ลำดับ	รายการ/รหัสเครื่อง	ไฟสว่างแบบเคอร์รี่		สภาพแบบเคอร์รี่		ผลการตรวจสอบ		สถานที่ติดตั้ง	หมายเหตุ
		ปกติ	แก้ไข	ปกติ	แก้ไข	ปกติ	แก้ไข		
1	B7-4	✓		✓		✓		ST2ชั้น7	
2	B8-1	✓		✓		✓		ST1ชั้น8	
3	B8-2	✓		✓		✓		ทางเดินส่วนกลางชั้น8	
4	B8-3	✓		✓		✓		ทางเดินส่วนกลางชั้น8	
5	B8-4	✓		✓		✓		ST2ชั้น8	
6									
7									
8									
9									
10									
11									
12									
13									
14									
15									
16									
17									
18									
19									
20									
21									
22									
23									
24									
25									
26									
27									
28									
29									
30									

หมายเหตุ

PLUS+

บริษัท พลัส หรือเพอเทีย จำกัด

ตารางตรวจเช็ค LT - 1 เดือน

รหัสงาน EM/LTM

รหัสเครื่องจักร Em: ชุดตัว

เลขที่ใบงาน PM241200010

วันที่ปฏิบัติงาน 11/12/2024

ชื่ออาคาร C | CFL | ลานลาหิ | โนระปุ | โนระปุ | ALL AREA_C

ลำดับ	รายการ	ผลการตรวจเช็ค			หมายเหตุ
		สี	น้ำใจ	อาหารเมื่อ	
	Emergency Light				
1	ตรวจเช็คสภาพ	✓			
2	ตรวจเช็คความปลอดภัย	✓			
3	ตรวจเช็คความสะอาด	✓			

หมายเหตุ

รายละเอียด

ตรวจเช็คประจำเดือน

สถานะ

ตรวจเช็คประจำเดือน

คำแนะนำ

การปฏิบัติงาน

บันทึกผลการปฏิบัติงาน

☒ 1.ปฏิบัติงานเสร็จเรียบร้อยแล้ว

☐ 2.ปฏิบัติงานเสร็จแล้วพบข้อบกพร่องแก้ไข (CM)

หน่วยงาน คีคอนโด แคมป์ปัส รีสอร์ท บางนา

อาคาร C

ใบตรวจเช็คป้ายทางหนีไฟ (FIRE EXIT)

วันที่ตรวจสอบ 11/12/67

รหัสอุปกรณ์ FE

ลำดับ	รายการ/รหัสเครื่อง	ไฟสว่างแบบเคอร์รี่		สภาพแบบเคอร์รี่		ผลการตรวจสอบ		สถานที่ติดตั้ง	หมายเหตุ
		ปกติ	แก้ไข	ปกติ	แก้ไข	ปกติ	แก้ไข		
1	C1-1	✓		✓		✓		Lobby ชั้น1	
2	C1-2	✓		✓		✓		ST1 ชั้น1	
3	C1-3	✓		✓		✓		ทางเดินส่วนกลางชั้น1	
4	C1-4	✓		✓		✓		ทางเดินส่วนกลางชั้น1	
5	C1-5	✓		✓		✓		ทางเดินส่วนกลางชั้น1	
6	C1-6	✓		✓		✓		St 2 ชั้น1	
7	C1-7	✓		✓		✓		ประตูหนีไฟชั้น1	
8	C2-1	✓		✓		✓		St ชั้น2	
9	C2-2	✓		✓		✓		ทางเดินส่วนกลางชั้น2	
10	C2-3	✓		✓		✓		ทางเดินส่วนกลางชั้น2	
11	C2-4	✓		✓		✓		ST2ชั้น2	
12	C3-1	✓		✓		✓		ST1ชั้น3	
13	C3-2	✓		✓		✓		ทางเดินส่วนกลางชั้น3	
14	C3-3	✓		✓		✓		ทางเดินส่วนกลางชั้น3	
15	C3-4	✓		✓		✓		ST2ชั้น3	
16	C4-1	✓		✓		✓		ST1ชั้น4	
17	C4-2	✓		✓		✓		ทางเดินส่วนกลางชั้น4	
18	C4-3	✓		✓		✓		ทางเดินส่วนกลางชั้น4	
19	C4-4	✓		✓		✓		ST2ชั้น4	
20	C5-1	✓		✓		✓		ST1ชั้น5	
21	C5-2	✓		✓		✓		ทางเดินส่วนกลางชั้น5	
22	C5-3	✓		✓		✓		ทางเดินส่วนกลางชั้น5	
23	C5-4	✓		✓		✓		ST2ชั้น5	
24	C6-1	✓		✓		✓		ST1ชั้น6	
25	C6-2	✓		✓		✓		ทางเดินส่วนกลางชั้น6	
26	C6-3	✓		✓		✓		ทางเดินส่วนกลางชั้น6	
27	C6-4	✓		✓		✓		ST2ชั้น6	
28	C7-1	✓		✓		✓		ST1ชั้น7	
29	C7-2	✓		✓		✓		ทางเดินส่วนกลางชั้น7	
30	C7-3	✓		✓		✓		ทางเดินส่วนกลางชั้น7	

หมายเหตุ

หน่วยงาน คีคอนโด แคมป์ปัส รีสอร์ท บางนา

อาคาร C

ใบตรวจเช็คป้ายทางหนีไฟ (FIRE EXIT)

วันที่ตรวจสอบ 11/12/67


รหัสอุปกรณ์ FE

ลำดับ	รายการ/รหัสเครื่อง	ไฟสว่างแบบเคอร์รี่		สภาพแบบเคอร์รี่		ผลการตรวจสอบ		สถานที่ติดตั้ง	หมายเหตุ
		ปกติ	แก้ไข	ปกติ	แก้ไข	ปกติ	แก้ไข		
1	C7-4	✓		✓		✓		ST2ชั้น7	
2	C8-1	✓		✓		✓		ST1ชั้น8	
3	C8-2	✓		✓		✓		ทางเดินส่วนกลางชั้น8	
4	C8-3	✓		✓		✓		ทางเดินส่วนกลางชั้น8	
5	C8-4	✓		✓		✓		ST2ชั้น8	
6									
7									
8									
9									
10									
11									
12									
13									
14									
15									
16									
17									
18									
19									
20									
21									
22									
23									
24									
25									
26									
27									
28									
29									
30									

หมายเหตุ

รหัสงาน	EM/LT-M
รหัสเครื่องจักร	Ext. ทดสอบ
เลขที่ใบงาน	PM241200011
วันที่ปฏิบัติงาน	11/12/2024
ชื่ออาคาร	D DFL ส่วนกลาง ไม่ระบุ ไม่ระบุ ALL AREA_D

ลำดับ	รายการ	ผลการตรวจเช็ค			หมายเหตุ
		ดี	แก้ไข	อาการผิดปกติ	
1	ตรวจสอบความปลอดภัย	✓			
2	ตรวจสอบสภาพ	✓			
3	ตรวจสอบความพร้อมใช้งาน	✓			



หมายเหตุ

รหัสประจำตัว

ตรวจสอบความพร้อมใช้งาน

ตรวจสอบความพร้อมใช้งาน

คำแนะนำ

การปฏิบัติงาน

บันทึกผลการปฏิบัติงาน

☒ 1.ปฏิบัติงานเสร็จเรียบร้อยแล้ว☐ 2.ปฏิบัติงานเสร็จแล้วพบสิ่งผิดปกติ (CM)

หน่วยงาน คีคอนโด แคมป์ รีสอร์ท บานา		ใบตรวจเช็คป้ายทางหนีไฟ (FIRE EXIT)						วันที่ตรวจสอบ	11/12/67
อาคาร D		ไฟสว่างแบบเคอร์		สภาพแบบเคอร์		ผลการตรวจสอบ		รหัสอุปกรณ์	FE
ลำดับ	รายการ/รหัสเครื่อง	ปกติ	แก้ไข	ปกติ	แก้ไข	ปกติ	แก้ไข	สถานที่ตั้ง	หมายเหตุ
1	D1-1	✓		✓		✓		Lobby ชั้น1	
2	D1-2	✓		✓		✓		ST1 ชั้น1	
3	D1-3	✓		✓		✓		ทางเดินส่วนกลาง1ชั้น1	
4	D1-4	✓		✓		✓		ทางเดินส่วนกลาง2ชั้น1	
5	D1-5	✓		✓		✓		ทางเดินส่วนกลาง3ชั้น1	
6	D1-6	✓		✓		✓		St 2 ชั้น1	
7	D1-7	✓		✓		✓		ประตูหนีไฟชั้น1	
8	D2-1	✓		✓		✓		St1ชั้น2	
9	D2-2	✓		✓		✓		ทางเดินส่วนกลาง1ชั้น2	
10	D2-3	✓		✓		✓		ทางเดินส่วนกลาง2ชั้น2	
11	D2-4	✓		✓		✓		ST2ชั้น2	
12	D3-1	✓		✓		✓		ST1ชั้น3	
13	D3-2	✓		✓		✓		ทางเดินส่วนกลาง1ชั้น3	
14	D3-3	✓		✓		✓		ทางเดินส่วนกลาง2ชั้น3	
15	D3-4	✓		✓		✓		ST2ชั้น3	
16	D4-1	✓		✓		✓		ST1ชั้น4	
17	D4-2	✓		✓		✓		ทางเดินส่วนกลาง1ชั้น4	
18	D4-3	✓		✓		✓		ทางเดินส่วนกลาง2ชั้น4	
19	D4-4	✓		✓		✓		ST2ชั้น4	
20	D5-1	✓		✓		✓		ST1ชั้น5	
21	D5-2	✓		✓		✓		ทางเดินส่วนกลาง1ชั้น5	
22	D5-3	✓		✓		✓		ทางเดินส่วนกลาง2ชั้น5	
23	D5-4	✓		✓		✓		ST2ชั้น5	
24	D6-1	✓		✓		✓		ST1ชั้น6	
25	D6-2	✓		✓		✓		ทางเดินส่วนกลาง1ชั้น6	
26	D6-3	✓		✓		✓		ทางเดินส่วนกลาง2ชั้น6	
27	D6-4	✓		✓		✓		ST2ชั้น 6	
28	D7-1	✓		✓		✓		ST1ชั้น7	
29	D7-2	✓		✓		✓		ทางเดินส่วนกลาง1ชั้น7	
30	D7-3	✓		✓		✓		ทางเดินส่วนกลาง2ชั้น7	


หมายเหตุ

หน่วยงาน คีคอนโด แคมป์ รีสอร์ท บานา		ใบตรวจเช็คป้ายทางหนีไฟ (FIRE EXIT)						วันที่ตรวจสอบ	11/12/67
อาคาร D		ไฟสว่างแบบเคอร์		สภาพแบบเคอร์		ผลการตรวจสอบ		รหัสอุปกรณ์	FE
ลำดับ	รายการ/รหัสเครื่อง	ปกติ	แก้ไข	ปกติ	แก้ไข	ปกติ	แก้ไข	สถานที่ตั้ง	หมายเหตุ
1	D7-4	✓		✓		✓		ST2ชั้น7	
2	D8-1	✓		✓		✓		ST1ชั้น8	
3	D8-2	✓		✓		✓		ทางเดินส่วนกลาง1ชั้น8	
4	D8-3	✓		✓		✓		ทางเดินส่วนกลาง2ชั้น8	
5	D8-4	✓		✓		✓		ST2ชั้น8	
6									
7									
8									
9									
10									
11									
12									
13									
14									
15									
16									
17									
18									
19									
20									
21									
22									
23									
24									
25									
26									
27									
28									
29									
30									

หมายเหตุ

รหัสงาน	EM/LT-M
รหัสเครื่องจักร	Ext. ทดสอบ
เลขที่ใบงาน	PM241200012
วันที่ปฏิบัติงาน	11/12/2024
ชื่ออาคาร	E EPL ส่วนกลาง ไม่ระบุ ไม่ระบุ ALL AREA_E

ลำดับ	รายการ	ผลการตรวจเช็ค			หมายเหตุ
		ดี	แก้ไข	อาการผิดปกติ	
1	ตรวจสอบความปลอดภัย	✓			
2	ตรวจสอบสภาพ	✓			
3	ตรวจสอบความพร้อมใช้งาน	✓			



หมายเหตุ

รหัสประจำตัว

ตรวจสอบความพร้อมใช้งาน

ตรวจสอบความพร้อมใช้งาน

คำแนะนำ

การปฏิบัติงาน

บันทึกผลการปฏิบัติงาน

☒ 1.ปฏิบัติงานเสร็จเรียบร้อยแล้ว☐ 2.ปฏิบัติงานเสร็จแล้วพบสิ่งผิดปกติ (CM)

หน่วยงาน คีตคอนโด แคมป์ปัส วีลอร์ดี บางนา			ใบตรวจเช็คป้ายทางหนีไฟ (FIRE EXIT)						วันที่ตรวจสอบ 11/12/67
อาคาร E			รหัสอุปกรณ์ FE						
ลำดับ	รายการ/รหัสเครื่อง	ไฟสว่างแบบเคอร์ซี		สภาพแบตเตอรี่		ผลการตรวจสอบ		สถานที่ติดตั้ง	หมายเหตุ
		ปกติ	แก้ไข	ปกติ	แก้ไข	ปกติ	แก้ไข		
1	E1-1	✓		✓		✓		Lobby ชั้น1	
2	E1-2	✓		✓		✓		ST1 ชั้น1	
3	E1-3	✓		✓		✓		ทางเดินส่วนกลางชั้น1	
4	E1-4	✓		✓		✓		ทางเดินส่วนกลางชั้น1	
5	E1-5	✓		✓		✓		ทางเดินส่วนกลางชั้น1	
6	E1-6	✓		✓		✓		SI 2 ชั้น1	
7	E1-7	✓		✓		✓		ประตูหนีไฟชั้น1	
8	E2-1	✓		✓		✓		ST1ชั้น2	
9	E2-2	✓		✓		✓		ทางเดินส่วนกลางชั้น2	
10	E2-3	✓		✓		✓		ทางเดินส่วนกลางชั้น2	
11	E2-4	✓		✓		✓		ST2ชั้น2	
12	E3-1	✓		✓		✓		ST1ชั้น3	
13	E3-2	✓		✓		✓		ทางเดินส่วนกลางชั้น3	
14	E3-3	✓		✓		✓		ทางเดินส่วนกลางชั้น3	
15	E3-4	✓		✓		✓		ST2ชั้น3	
16	E4-1	✓		✓		✓		ST1ชั้น4	
17	E4-2	✓		✓		✓		ทางเดินส่วนกลางชั้น4	
18	E4-3	✓		✓		✓		ทางเดินส่วนกลางชั้น4	
19	E4-4	✓		✓		✓		ST2ชั้น4	
20	E5-1	✓		✓		✓		ST1ชั้น5	
21	E5-2	✓		✓		✓		ทางเดินส่วนกลางชั้น5	
22	E5-3	✓		✓		✓		ทางเดินส่วนกลางชั้น5	
23	E5-4	✓		✓		✓		ST2ชั้น5	
24	E6-1	✓		✓		✓		ST1ชั้น6	
25	E6-2	✓		✓		✓		ทางเดินส่วนกลางชั้น6	
26	E6-3	✓		✓		✓		ทางเดินส่วนกลางชั้น6	
27	E6-4	✓		✓		✓		ST2ชั้น 6	
28	E7-1	✓		✓		✓		ST1ชั้น7	
29	E7-2	✓		✓		✓		ทางเดินส่วนกลางชั้น7	
30	E7-3	✓		✓		✓		ทางเดินส่วนกลางชั้น7	
หมายเหตุ									

หน่วยงาน คีตคอนโด แคมป์ปัส วีลอร์ดี บางนา			ใบตรวจเช็คป้ายทางหนีไฟ (FIRE EXIT)						วันที่ตรวจสอบ 11/12/67
อาคาร E			รหัสอุปกรณ์ FE						
ลำดับ	รายการ/รหัสเครื่อง	ไฟสว่างแบบเคอร์ซี		สภาพแบตเตอรี่		ผลการตรวจสอบ		สถานที่ติดตั้ง	หมายเหตุ
		ปกติ	แก้ไข	ปกติ	แก้ไข	ปกติ	แก้ไข		
1	E7-4	✓		✓		✓		ST2ชั้น7	
2	E8-1	✓		✓		✓		ST1ชั้น8	
3	E8-2	✓		✓		✓		ทางเดินส่วนกลางชั้น8	
4	E8-3	✓		✓		✓		ทางเดินส่วนกลางชั้น8	
5	E8-4	✓		✓		✓		ST2ชั้น8	
6									
7									
8									
9									
10									
11									
12									
13									
14									
15									
16									
17									
18									
19									
20									
21									
22									
23									
24									
25									
26									
27									
28									
29									
30									
หมายเหตุ									

5 วิธีรู้รอดปลอดภัย หากเกิดแผ่นดินไหว

- 

หมอบ ป้อง เกาะ

 - หลบในจุดที่มีโครงสร้างแข็งแรง เช่น ใต้โต๊ะ และเกาะให้แน่น
 - หากอยู่ไกลจากโต๊ะให้หมอบลงพื้น ใช้แขนป้องกันศีรษะและลำคอ
- 

ไม่อยู่ใกล้ คาน เสา ประตู

 - อยู่ห่างจากประตู ระเบียง หน้าต่าง หรือบริเวณที่ยกของตกหล่นมาได้
- 

อย่าพยายามหนีออกโดยทันที


 - รอให้แรงสั่นสะเทือนหยุดก่อนค่อยรีบออกสู่ภายนอก
- 

ห้ามใช้ลิฟต์อพยพออกจากอาคารสูง


 - ให้อพยพออกด้านนอกโดยใช้บันไดหนีไฟ
- 

อยู่ให้ห่างจากเสาไฟฟ้า และสิ่งห้อยแขวน

 - ที่ปลอดภัยคือที่โล่งแจ้ง
 - หากอยู่ใกล้ชายฝั่งให้รีบอพยพขึ้นที่สูง หรือไกลจากชายฝั่ง 3 ก.ม.



น.3/157



กรุณาปิดหลังใช้งาน
PLEASE TURN OFF AFTER USE
用完后请随手关闭

PLUS+
LIVING MANAGEMENT

เคล็ดไม่ลับ 5 วิธีใช้แอร์ ให้ประหยัด ในหน้าร้อน

- 1 ปิดเครื่องปรับอากาศ**
ก่อนจะออกจากห้อง
15-20 นาที
เพราะความเย็นยังคงเวียน
อยู่ภายในห้อง
- 2 ตั้งเวลาปิดแอร์**
ก่อนตื่นนอน 1 ชั่วโมง
จะช่วยลดการใช้ไฟได้ 30 หน่วย/เดือน
- 3 ตั้งอุณหภูมิแอร์ไว้ที่**
27 - 28°C
พร้อมกับเปิดพัดลมเบอร์ 1
ประหยัดพลังงานได้ถึง 10-20 %
เมื่อเทียบกับเปิด 25°C
- 4 ล้างแอร์ปีละ 2 ครั้ง**
ช่วยให้แอร์ทำงานเบาลง
สามารถประหยัดไฟได้ 5-7 %
- 5 ไม้ทำความชื้นเข้าห้อง**
เช่น ไม่ควรปลูกต้นไม้หรือตากผ้าในห้องที่มี
การปรับอากาศ เพราะจะเป็นการเพิ่มความชื้น
และทำให้เครื่องปรับอากาศทำงานหนักขึ้น

เลือกใช้บริการล้างแอร์
อย่างอุ่นใจจากผู้
ให้บริการมืออาชีพ
Scan ที่นี่

PLUS+
LIVING MANAGEMENT

6 Tips to Save More on Electricity and Wallet

Use opaque curtains for air-conditioned rooms

Reducing the amount of sunlight and heat entering a room will allow you to save on electricity, as your air-conditioner has less work to do to keep things cool.



Use rechargeable batteries

Save energy, reduce dangerous electronic waste and cut costs.



Turn off tap while brushing your teeth

While brushing your teeth, turn off the tap to save as much as 20 litres of water per day and reduce your water bill.



Install UV filters to save energy

Newer UV filters are clearer and more heat resistant. These may cost more, but they are certainly worth the price in the long term.



Turn off air-conditioners and lights before going out

When leaving a room for more than 10 minutes, turn off air-conditioners and lights to extend their life, minimise energy consumption and reduce electric costs.



Shut down computers instead of using sleep modes when not in use

Shut down computers completely to reduce power consumption by up to 40 watts per hour.



PLUS+
LIVING MANAGEMENT

9 Ways To Conserve Water in The Home

Check faucets and pipe for leaks

Do not leave the tap running while brushing your teeth, shaving or washing dishes

Pour water for drinking in appropriate amount

Install water-saving shower heads and take shorter showers

Wash with a full load and you will save 10 litres of water each wash

Check water tank for leaks and keep the water flowing to maintain its full capacity



Install low-flow faucet aerators to reduce and control water flow

Wash vehicles using a bucket with soapy water


Reserve water at least 60-100 litres for one-day consumption in case of emergency

Water resources can be used up. Save water, save life.


Manage by Plus Property Co., Ltd.



การทำความสะอาดพื้นที่ส่วนกลาง




การดูแลพื้นที่สีเขียว




การกำจัดสัตว์พาหะนำโรค



การเก็บขนมูลฝอยภายในโครงการ




การเก็บขนมูลฝอยจากสำนักงานเขต



การทำความสะอาดห้องพักมูลฝอย




การตรวจสอบระบบเส้นท่อประปา




การล้างทำความสะอาดถังสำรองน้ำใช้



การทำความสะอาดเครื่องปรับอากาศ



การทำความสะอาดและขุดลอกกระบบระบายน้ำ



การตัดไขมันจากระบบบำบัดน้ำเสีย



การสูบน้ำออกจากกระบบบำบัดน้ำเสีย



การตรวจสอบระบบป้องกันและเตือนอัคคีภัย



การอบรมและซ้อมอพยพดับเพลิง




ป้ายจุดรวมพล



การซ่อมแซมส่วนงานต่าง ๆ ภายในโครงการ



ป้ายระวังอันตรายจากไฟฟ้าแรงสูง ป้ายระเบียบการใช้สระว่ายน้ำและแสดงค่า pH CL



อุปกรณ์ช่วยชีวิตประจำสระว่ายน้ำ



ป้ายกรุณาดับเครื่องยนต์



ป้ายห้ามจอด



การจัดการมูลฝอยรีไซเคิล